



*Groupe
Ouest AGA*

**Statistiques professionnelles
Activités libérales**

2020

Les Associations de Gestion Agréées suivantes :

<i>GESCOLIA</i>	ORGANISME MIXTE DE GESTION AGREE	ANGERS
<i>AGILA</i>	ORGANISME MIXTE DE GESTION AGREE	CAEN
<i>ACOGERA</i>	ORGANISME MIXTE DE GESTION AGREE	NANTES
<i>ARAMPLLA</i>	ASSOCIATION REGIONALE AGREEE DES MEMBRES DES PROFESSIONS LIBERALES DE LOIRE ATLANTIQUE	NANTES
<i>APL.A.C.A</i>	ASSOCIATION PROFESSIONS LIBERALES, AGRICULTEURS, COMMERCANTS ET ARTISANS	NIORT - CHAURAY
<i>OGEMA</i>	ORGANISME MIXTE DE GESTION AGREE	REZE
<i>OGI-France</i>	ORGANISME DE GESTION DES INDEPENDANTS	SAINT-MALO
<i>AGA DES CÔTES D'ARMOR</i>	ASSOCIATION DE GESTION AGREEE DES COTES D'ARMOR	SAINT-BRIEUC

élaborent en commun, depuis 1990, ces statistiques professionnelles.

Ce document est évolutif. Toutes vos suggestions seront les bienvenues.

PREAMBULE

La présente brochure statistique a été élaborée en fonction de critères techniques rigoureux afin de conférer un caractère fiable aux données chiffrées. Ces dernières ne tiennent pas compte d'éventuels éléments subjectifs.

Sur une population de **plus de 25 000** adhérents, **70** professions significatives ont été retenues, soit un total de 19 057 déclarations traitées.

Pour cette campagne statistique 2020, les résultats de certains postes peuvent-être impactés par les conditions d'exploitation en période de crise sanitaire : (Gains divers, Report de charges sociales, Frais de réception, Frais de déplacement, Kilométrage moyen parcouru ...).

Seules les statistiques issues de séries égales ou supérieures à 20 adhérents font l'objet de cette publication. En ce qui concerne les professions moins représentées, des informations, établies sous d'autres formes sont cependant disponibles, n'hésitez pas à vous renseigner auprès des AGA participantes.

Toute profession soumise à T.V.A. est traitée H.T.

Les histogrammes sont réalisés à partir d'une **population courante** et non d'une population constante.

Ce document représente un outil de réflexion à fins de comparaison et de projection, basé sur des références régionales. En aucun cas il ne peut être interprété comme une norme intangible et doit être examiné avec les précautions d'usage.

Ces statistiques plus un outil de simulation sont disponibles sur : **www.ouestaga.fr**

Index alphabétique des professions

Profession	Page
ACUPUNCTEUR	77
AGENT COMMERCIAL	5
AGENT COMMERCIAL EN IMMOBILIER	7
AGENT D'ASSURANCES	1
ANESTHESISTE	9
ANGIOLOGUE	79
ARCHITECTE	11
ARTISTE CREATEUR ARTISTIQUE	15
ARTISTE PEINTRE	13
AUTO-ECOLE	17
AUTRES MEDECINS SPECIALISTES	75
AVOCAT	19
BUREAU D'ETUDES	21
CARDIOLOGUE	23
CHIROPRACTICIEN	133
CHIRURGIEN DENTISTE	25
CHIRURGIEN GENERALISTE	29
COMMISSAIRE AUX COMPTES	31
CONSEIL EN COMMUNICATION	39
CONSEIL EN GESTION	37
CONSEIL EN INFORMATIQUE	41
CONSEILS	35
DECORATEUR	43
DERMATOLOGUE	45
DESSINATEUR	47
DIETETICIEN	87
ECONOMISTE DE LA CONSTRUCTION	89
ETIOPATHE	135
EXPERT COMPTABLE	49
FORMATEUR INDEPENDANT	51
GASTRO-ENTEROLOGUE	81
GRAPHISTE - INFOGRAPHISTE	53
GYNECOLOGUE	55
INFIRMIERE REMPLACANTE	59
INFIRMIER-INFIRMIERE	57
INGENIEUR CONSEIL	61
MAGNETISEUR RADIESTHESISTE	63
MAITRE D'OEUVRE	65

Index alphabétique des professions (suite)

Profession	Page
MANDATAIRE EN ASSURANCE	3
MANDATAIRE JUDICIAIRE (MJPM)	33
MASSEUR KINESITHEPEUTE	67
MEDECIN GENERALISTE C1	71
MEDECIN GENERALISTE C2	73
MEDECIN REMPLACANT	69
NOTAIRE	91
O.R.L	95
OPHTALMOLOGISTE	93
ORTHODONTISTE	27
ORTHOPHONISTE	97
ORTHOPTISTE	99
OSTEOPATHE	83
PEDIATRE	101
PEDICURE-PODOLOGUE	103
PHOTOGRAPHE	105
PNEUMOLOGUE	85
PROFESSEUR DE DANSE	111
PROFESSEUR DE MUSIQUE	109
PROFESSEUR DE SPORT	115
PROFESSEUR DE YOGA	113
PSYCHANALYSTE	123
PSYCHIATRE	117
PSYCHOLOGUE	119
PSYCHOMOTRICIEN	137
PSYCHOTHERAPEUTE	121
RADIOLOGUE	125
RHUMATOLOGUE	127
SAGE FEMME	129
SOPHROLOGUE	139
TRADUCTEUR INTERPRETE	107
VETERINAIRE	131

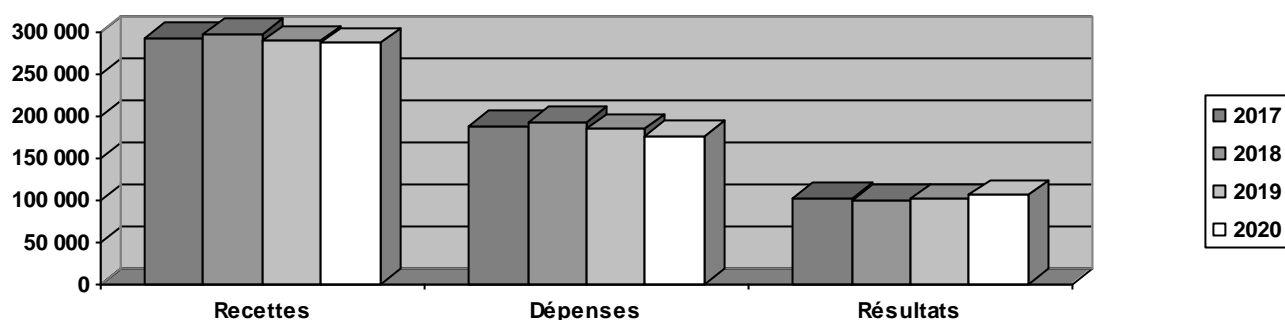
ANALYSE D'EXPLOITATION

AGENT D'ASSURANCES

	2020		2019		Variation
Nombre d'adhérents	287		305		%
Recettes encaissées	281 922		284 653		-0,96
Honoraires rétrocédés et/ou débours	- 1 055		- 1 222		-13,67
Autres produits	6 067		5 831		4,05

TOTAL DES RECETTES	286 934	100 %	289 263	100 %	-0,81
Achats	321	0,11	409	0,14	-21,52
Frais de personnel	63 709	22,20	64 958	22,46	-1,92
Contribution économique territoriale	722	0,25	772	0,27	-6,48
Autres impôts	7 119	2,48	7 148	2,47	-0,41
CSG déductible	5 939	2,07	7 589	2,62	-21,74
Loyer et charges locatives	13 329	4,65	13 196	4,56	1,01
Location de matériel et de mobilier	3 168	1,10	3 023	1,05	4,80
Travaux Fournitures Services Extérieurs	12 020	4,19	11 654	4,03	3,14
Transports et déplacements	10 441	3,64	12 150	4,20	-14,07
Charges sociales personnelles obligatoires	33 875	11,81	35 775	12,37	-5,31
Charges sociales personnelles facultatives	5 909	2,06	5 666	1,96	4,29
Frais de réception, de représentation, congrès	1 801	0,63	2 653	0,92	-32,11
Fournitures de bureau, doc, affranchissements	6 678	2,33	7 016	2,43	-4,82
Frais d'actes, cotisations, autres frais	9 136	3,18	9 686	3,35	-5,68
Frais financiers	1 097	0,38	1 120	0,39	-2,05
Pertes diverses	1 432	0,50	1 344	0,46	6,55
DEPENSES PROFESSIONNELLES	176 694	61,58	184 159	63,66	-4,05
Excédent	110 240	38,42	105 103	36,33	4,89
RESULTAT NET FISCAL	106 081	36,97	101 272	35,01	4,75
Kilométrage professionnel (option IK)	21 727 Km		25 779 Km		

Evolution sur les 4 derniers exercices



REPARTITION PAR ECONOMIE D'ECHELLE

(Chiffres exprimés en milliers d'Euros)

AGENT D'ASSURANCES

Année d'exercice : 2020	de 23	de 155	de 245	de 370
Tranches de recettes	à 155	à 245	à 370	à 1 418
Nombre d'adhérents	70	72	70	75
Recettes encaissées	83 010	200 568	294 179	534 233
Honoraires rétrocedés et/ou débours	- 127	- 61	- 3 591	- 508
Autres produits	2 614	4 983	7 378	9 107

TOTAL DES RECETTES	85 497	205 490	297 965	542 833
Achats	0,18	0,18	0,13	0,07
Frais de personnel	8,17	16,92	20,83	26,89
Contribution économique territoriale	0,45	0,27	0,22	0,23
Autres impôts	1,42	2,16	2,21	2,89
CSG déductible	2,72	2,18	2,00	1,97
Loyer et charges locatives	4,98	4,72	4,60	4,59
Location de matériel et de mobilier	1,11	1,39	1,12	0,99
Travaux Fournitures Services Extérieurs	4,57	4,56	4,50	3,84
Transports et déplacements	8,71	4,88	3,33	2,60
Charges sociales personnelles obligatoires	12,84	12,57	11,80	11,38
Charges sociales personnelles facultatives	3,03	2,35	2,12	1,78
Frais de réception, de représentation, congrès	1,04	0,58	0,59	0,60
Fournitures de bureau, doc, affranchissements	2,96	2,40	2,51	2,12
Frais d'actes, cotisations, autres frais	3,46	2,81	3,16	3,29
Frais financiers	0,42	0,45	0,25	0,42
Pertes diverses	0,13	0,38	0,73	0,48
DEPENSES PROFESSIONNELLES	56,18	58,82	60,11	64,13
Excédent	43,82	41,18	39,89	35,87
RESULTAT NET FISCAL	42,99	40,37	38,14	34,25

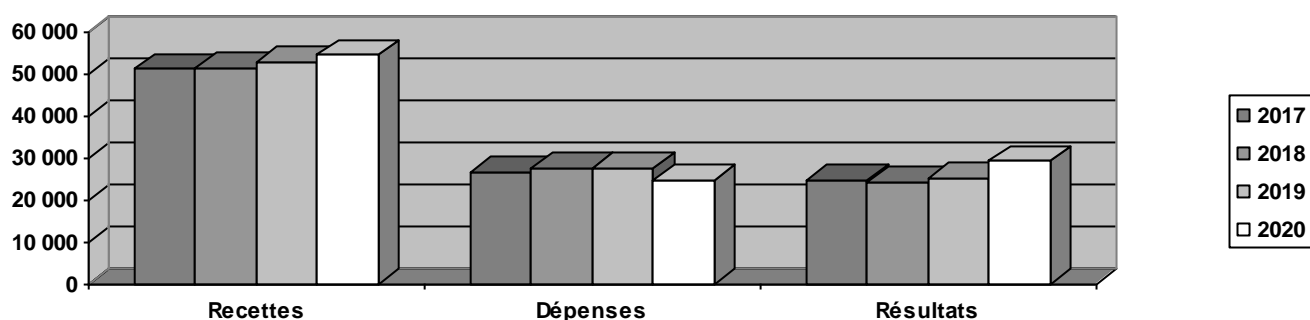
ANALYSE D'EXPLOITATION

MANDATAIRE EN ASSURANCE

	2020		2019		Variation
Nombre d'adhérents	142		158		%
Recettes encaissées	53 802		53 021		1,47
Honoraires rétrocédés et/ou débours	- 401		- 581		-30,98
Autres produits	1 092		259		N.S.

TOTAL DES RECETTES	54 493	100 %	52 699	100 %	3,40
Achats	3	0,01	9	0,02	-66,67
Frais de personnel	46	0,08	51	0,10	-9,80
Contribution économique territoriale	392	0,72	365	0,69	7,40
Autres impôts	362	0,66	482	0,91	-24,90
CSG déductible	2 141	3,93	1 948	3,70	9,91
Loyer et charges locatives	542	0,99	667	1,27	-18,74
Location de matériel et de mobilier	23	0,04	27	0,05	-14,81
Travaux Fournitures Services Extérieurs	1 939	3,56	1 831	3,47	5,90
Transports et déplacements	7 595	13,94	9 562	18,14	-20,57
Charges sociales personnelles obligatoires	5 618	10,31	6 039	11,46	-6,97
Charges sociales personnelles facultatives	1 564	2,87	1 468	2,79	6,54
Frais de réception, de représentation, congrès	2 152	3,95	2 675	5,08	-19,55
Fournitures de bureau, doc, affranchissements	1 745	3,20	1 773	3,36	-1,58
Frais d'actes, cotisations, autres frais	720	1,32	779	1,48	-7,57
Frais financiers	55	0,10	52	0,10	5,77
Pertes diverses	31	0,06	13	0,02	N.S.
DEPENSES PROFESSIONNELLES	24 927	45,74	27 741	52,64	-10,14
Excédent	29 566	54,26	24 958	47,36	18,46
RESULTAT NET FISCAL	29 281	53,73	25 299	48,01	15,74
Kilométrage professionnel (option IK)	16 056 Km		19 796 Km		

Evolution sur les 4 derniers exercices



REPARTITION PAR ECONOMIE D'ECHELLE

(Chiffres exprimés en milliers d'Euros)

MANDATAIRE EN ASSURANCE

Année d'exercice : 2020	de 9	de 28	de 44	de 70
Tranches de recettes	à 28	à 44	à 70	à 203
Nombre d'adhérents	35	35	36	36
Recettes encaissées	18 473	36 179	54 446	104 640
Honoraires rétrocédés et/ou débours		- 103	- 24	- 1 458
Autres produits	537	825	1 729	1 255

TOTAL DES RECETTES	19 010	36 901	56 151	104 436
Achats	0,00	0,00	0,02	0,00
Frais de personnel	0,00	0,00	0,32	0,00
Contribution économique territoriale	1,39	1,05	0,78	0,46
Autres impôts	1,39	0,80	0,91	0,36
CSG déductible	1,98	3,09	4,39	4,32
Loyer et charges locatives	1,44	1,20	0,69	1,01
Location de matériel et de mobilier	0,00	0,00	0,04	0,07
Travaux Fournitures Services Extérieurs	6,84	4,32	4,19	2,38
Transports et déplacements	27,14	19,34	12,58	10,48
Charges sociales personnelles obligatoires	5,89	7,79	10,52	11,84
Charges sociales personnelles facultatives	3,83	3,76	2,78	2,44
Frais de réception, de représentation, congrès	3,86	4,63	3,75	3,84
Fournitures de bureau, doc, affranchissements	6,86	4,93	3,40	1,85
Frais d'actes, cotisations, autres frais	1,09	1,29	1,44	1,31
Frais financiers	0,12	0,12	0,07	0,11
Pertes diverses	0,00	0,00	0,14	0,04
DEPENSES PROFESSIONNELLES	61,83	52,32	46,00	40,50
Excédent	38,17	47,67	54,00	59,50
RESULTAT NET FISCAL	39,92	48,34	52,68	58,60

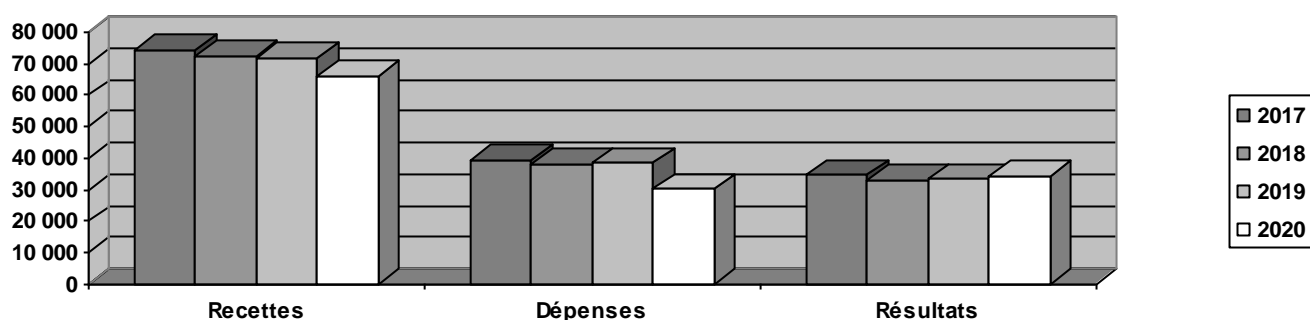
ANALYSE D'EXPLOITATION

AGENT COMMERCIAL

	2020		2019		Variation
Nombre d'adhérents	369		389		%
Recettes encaissées	63 607		70 897		-10,28
Honoraires rétrocedés et/ou débours	- 385		- 210		83,33
Autres produits	3 027		1 219		N.S.

TOTAL DES RECETTES	66 248	100 %	71 906	100 %	-7,87
Achats	612	0,92	625	0,87	-2,08
Frais de personnel	695	1,05	1 002	1,39	-30,64
Contribution économique territoriale	401	0,61	390	0,54	2,82
Autres impôts	391	0,59	578	0,80	-32,35
CSG déductible	1 841	2,78	2 605	3,62	-29,33
Loyer et charges locatives	943	1,42	972	1,35	-2,98
Location de matériel et de mobilier	454	0,69	411	0,57	10,46
Travaux Fournitures Services Extérieurs	2 659	4,01	2 786	3,87	-4,56
Transports et déplacements	9 187	13,87	11 662	16,22	-21,22
Charges sociales personnelles obligatoires	6 747	10,18	9 933	13,81	-32,07
Charges sociales personnelles facultatives	1 852	2,80	1 760	2,45	5,23
Frais de réception, de représentation, congrès	1 002	1,51	1 580	2,20	-36,58
Fournitures de bureau, doc, affranchissements	1 448	2,19	1 594	2,22	-9,16
Frais d'actes, cotisations, autres frais	1 767	2,67	2 309	3,21	-23,47
Frais financiers	139	0,21	174	0,24	-20,11
Pertes diverses	27	0,04	45	0,06	-40,00
DEPENSES PROFESSIONNELLES	30 163	45,53	38 426	53,44	-21,50
Excédent	36 085	54,47	33 481	46,56	7,78
RESULTAT NET FISCAL	34 323	51,81	33 315	46,33	3,03
Kilométrage professionnel (option IK)	20 769 Km		25 879 Km		

Evolution sur les 4 derniers exercices



REPARTITION PAR ECONOMIE D'ECHELLE

(Chiffres exprimés en milliers d'Euros)

AGENT COMMERCIAL

Année d'exercice : 2020	de 5	de 34	de 52	de 86
Tranches de recettes	à 34	à 52	à 86	à 684
Nombre d'adhérents	104	87	89	89
Recettes encaissées	22 826	41 288	63 080	133 605
Honoraires rétrocedés et/ou débours	- 121	- 283	- 110	- 1 070
Autres produits	1 768	2 150	4 776	3 605

TOTAL DES RECETTES	24 473	43 155	67 746	136 141
Achats	1,43	0,23	0,81	1,09
Frais de personnel	0,00	0,01	0,35	1,94
Contribution économique territoriale	1,16	0,86	0,62	0,40
Autres impôts	0,55	0,52	0,51	0,66
CSG déductible	1,83	2,33	2,30	3,36
Loyer et charges locatives	1,09	2,02	1,52	1,26
Location de matériel et de mobilier	0,98	0,42	0,55	0,77
Travaux Fournitures Services Extérieurs	7,09	5,06	4,06	3,02
Transports et déplacements	21,98	18,61	16,05	9,61
Charges sociales personnelles obligatoires	7,71	7,49	10,08	11,59
Charges sociales personnelles facultatives	3,69	2,79	2,35	2,83
Frais de réception, de représentation, congrès	3,24	1,99	1,39	1,06
Fournitures de bureau, doc, affranchissements	5,57	3,06	1,85	1,37
Frais d'actes, cotisations, autres frais	4,36	3,21	2,92	2,02
Frais financiers	0,34	0,17	0,29	0,16
Pertes diverses	0,05	0,09	0,03	0,03
DEPENSES PROFESSIONNELLES	61,06	48,86	45,65	41,18
Excédent	38,93	51,15	54,35	58,82
RESULTAT NET FISCAL	34,99	47,23	50,26	57,53

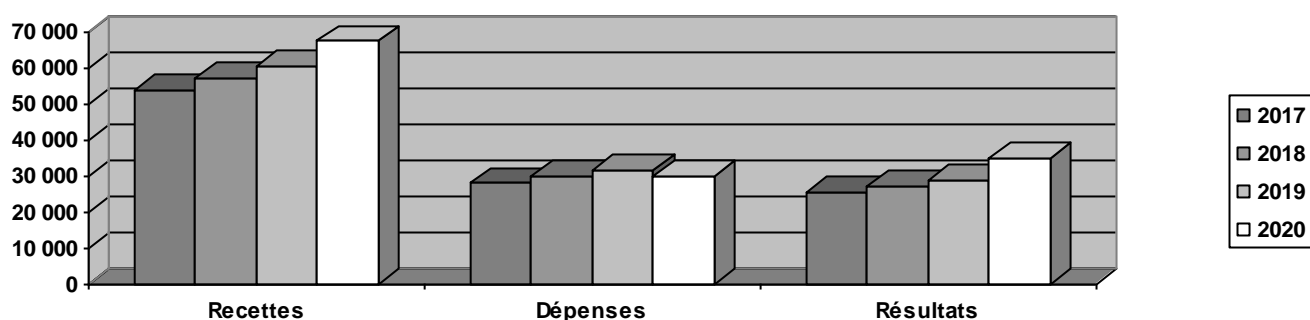
ANALYSE D'EXPLOITATION

AGENT COMMERCIAL EN IMMOBILIER

	2020		2019		Variation
Nombre d'adhérents	148		159		%
Recettes encaissées	62 831		59 257		6,03
Honoraires rétrocedés et/ou débours	- 132		- 163		-19,02
Autres produits	4 793		1 668		N.S.

TOTAL DES RECETTES	67 492	100 %	60 762	100 %	11,08
Achats	58	0,09	69	0,11	-15,94
Frais de personnel	417	0,62	547	0,90	-23,77
Contribution économique territoriale	330	0,49	347	0,57	-4,90
Autres impôts	641	0,95	561	0,92	14,26
CSG déductible	1 814	2,69	2 362	3,89	-23,20
Loyer et charges locatives	1 058	1,57	747	1,23	41,63
Location de matériel et de mobilier	458	0,68	424	0,70	8,02
Travaux Fournitures Services Extérieurs	3 697	5,48	2 434	4,01	51,89
Transports et déplacements	7 339	10,87	7 998	13,16	-8,24
Charges sociales personnelles obligatoires	7 286	10,80	9 655	15,89	-24,54
Charges sociales personnelles facultatives	1 410	2,09	1 176	1,94	19,90
Frais de réception, de représentation, congrès	983	1,46	1 248	2,05	-21,23
Fournitures de bureau, doc, affranchissements	1 261	1,87	1 371	2,26	-8,02
Frais d'actes, cotisations, autres frais	2 850	4,22	2 705	4,45	5,36
Frais financiers	136	0,20	181	0,30	-24,86
Pertes diverses	42	0,06	75	0,12	-44,00
DEPENSES PROFESSIONNELLES	29 780	44,12	31 901	52,50	-6,65
Excédent	37 713	55,88	28 861	47,50	30,67
RESULTAT NET FISCAL	35 082	51,98	28 963	47,67	21,13
Kilométrage professionnel (option IK)	17 094 Km		18 590 Km		

Evolution sur les 4 derniers exercices



REPARTITION PAR ECONOMIE D'ECHELLE

(Chiffres exprimés en milliers d'Euros)

AGENT COMMERCIAL EN IMMOBILIER

Année d'exercice : 2020	de 12	de 34	de 55	de 81
Tranches de recettes	à 34	à 55	à 81	à 321
Nombre d'adhérents	36	37	38	37
Recettes encaissées	23 377	40 560	66 376	119 850
Honoraires rétrocedés et/ou débours	- 3	- 42	- 132	- 348
Autres produits	2 055	4 789	2 786	9 522

TOTAL DES RECETTES	25 430	45 306	69 031	129 024
Achats	0,10	0,02	0,16	0,07
Frais de personnel	0,00	0,00	1,47	0,48
Contribution économique territoriale	1,02	0,68	0,48	0,33
Autres impôts	0,76	0,83	0,96	1,02
CSG déductible	1,92	2,15	3,21	2,74
Loyer et charges locatives	1,29	1,17	0,91	2,12
Location de matériel et de mobilier	0,79	0,66	0,45	0,79
Travaux Fournitures Services Extérieurs	6,72	9,33	3,39	5,03
Transports et déplacements	20,11	13,72	11,27	7,89
Charges sociales personnelles obligatoires	6,48	9,65	13,49	10,55
Charges sociales personnelles facultatives	3,33	2,23	2,74	1,44
Frais de réception, de représentation, congrès	1,32	1,54	1,28	1,55
Fournitures de bureau, doc, affranchissements	4,20	2,21	1,82	1,33
Frais d'actes, cotisations, autres frais	5,47	4,48	4,75	3,60
Frais financiers	0,30	0,23	0,23	0,16
Pertes diverses	0,01	0,03	0,02	0,10
DEPENSES PROFESSIONNELLES	53,81	48,94	46,64	39,19
Excédent	46,19	51,06	53,36	60,81
RESULTAT NET FISCAL	39,64	43,93	49,73	58,40

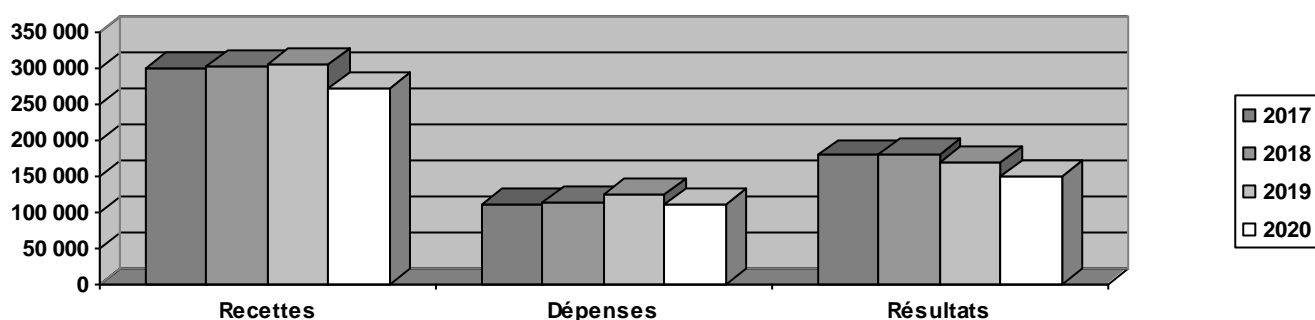
ANALYSE D'EXPLOITATION

ANESTHESISTE

	2020		2019		Variation
Nombre d'adhérents	46		50		%
Recettes encaissées	257 824		288 640		-10,68
Honoraires rétrocédés et/ou débours	- 9 766		-15 751		-38,00
Autres produits	23 275		31 326		-25,70

TOTAL DES RECETTES	271 333	100 %	304 214	100 %	-10,81
Achats	512	0,19	606	0,20	-15,51
Frais de personnel	24 006	8,85	26 040	8,56	-7,81
Contribution économique territoriale	876	0,32	871	0,29	0,57
Autres impôts	4 340	1,60	4 719	1,55	-8,03
CSG déductible	11 049	4,07	13 690	4,50	-19,29
Loyer et charges locatives	4 038	1,49	6 001	1,97	-32,71
Location de matériel et de mobilier	6 148	2,27	6 550	2,15	-6,14
Travaux Fournitures Services Extérieurs	12 399	4,57	12 290	4,04	0,89
Transports et déplacements	4 351	1,60	4 693	1,54	-7,29
Charges sociales personnelles obligatoires	28 415	10,47	31 741	10,43	-10,48
Charges sociales personnelles facultatives	8 330	3,07	10 694	3,52	-22,11
Frais de réception, de représentation, congrès	915	0,34	1 445	0,47	-36,68
Fournitures de bureau, doc, affranchissements	1 680	0,62	1 836	0,60	-8,50
Frais d'actes, cotisations, autres frais	2 844	1,05	4 570	1,50	-37,77
Frais financiers	384	0,14	437	0,14	-12,13
Pertes diverses	515	0,19	75	0,02	N.S.
DEPENSES PROFESSIONNELLES	110 802	40,84	126 259	41,50	-12,24
Excédent	160 530	59,16	177 956	58,50	-9,79
RESULTAT NET FISCAL	149 726	55,18	169 719	55,79	-11,78
Kilométrage professionnel (option IK)	6 951 Km		7 381 Km		

Evolution sur les 4 derniers exercices



REPARTITION PAR ECONOMIE D'ECHELLE

(Chiffres exprimés en milliers d'Euros)

ANESTHESISTE

Année d'exercice : 2020	de 62	de 235	de 320	de
Tranches de recettes	à 235	à 320	à 567	à
Nombre d'adhérents	16	16	14	
Recettes encaissées	147 593	256 080	385 796	
Honoraires rétrocédés et/ou débours	- 4 034	-13 037	-12 580	
Autres produits	7 686	26 797	37 066	

TOTAL DES RECETTES	151 245	269 840	410 282	
Achats	0,04	0,06	0,34	
Frais de personnel	6,48	7,99	10,49	
Contribution économique territoriale	0,35	0,34	0,30	
Autres impôts	1,92	1,44	1,59	
CSG déductible	4,22	4,53	3,67	
Loyer et charges locatives	1,96	2,02	0,89	
Location de matériel et de mobilier	4,92	1,46	1,76	
Travaux Fournitures Services Extérieurs	4,95	5,70	3,56	
Transports et déplacements	2,92	1,84	0,87	
Charges sociales personnelles obligatoires	12,72	10,04	9,85	
Charges sociales personnelles facultatives	3,65	3,56	2,46	
Frais de réception, de représentation, congrès	0,38	0,31	0,34	
Fournitures de bureau, doc, affranchissements	0,76	0,59	0,58	
Frais d'actes, cotisations, autres frais	0,98	1,69	0,60	
Frais financiers	0,15	0,12	0,15	
Pertes diverses	0,26	0,08	0,25	
DEPENSES PROFESSIONNELLES	46,66	41,77	37,68	
Excédent	53,34	58,23	62,32	
RESULTAT NET FISCAL	51,95	55,27	56,47	

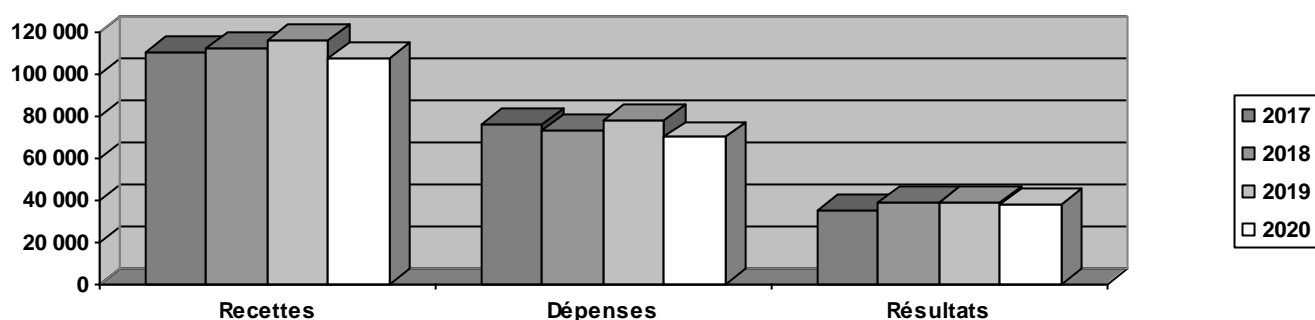
ANALYSE D'EXPLOITATION

ARCHITECTE

	2020		2019		Variation
Nombre d'adhérents	264		306		%
Recettes encaissées	109 096		120 836		-9,72
Honoraires rétrocédés et/ou débours	- 4 930		- 5 951		-17,16
Autres produits	3 762		1 625		N.S.

TOTAL DES RECETTES	107 928	100 %	116 510	100 %	-7,37
Achats	1 199	1,11	2 005	1,72	-40,20
Frais de personnel	21 155	19,60	24 783	21,27	-14,64
Contribution économique territoriale	530	0,49	525	0,45	0,95
Autres impôts	624	0,58	833	0,71	-25,09
CSG déductible	1 766	1,64	3 617	3,10	-51,18
Loyer et charges locatives	5 037	4,67	4 830	4,15	4,29
Location de matériel et de mobilier	1 305	1,21	1 381	1,19	-5,50
Travaux Fournitures Services Extérieurs	13 008	12,05	12 248	10,51	6,21
Transports et déplacements	5 458	5,06	6 807	5,84	-19,82
Charges sociales personnelles obligatoires	9 061	8,40	10 587	9,09	-14,41
Charges sociales personnelles facultatives	2 747	2,55	2 717	2,33	1,10
Frais de réception, de représentation, congrès	756	0,70	1 093	0,94	-30,83
Fournitures de bureau, doc, affranchissements	2 639	2,45	2 891	2,48	-8,72
Frais d'actes, cotisations, autres frais	3 741	3,47	3 230	2,77	15,82
Frais financiers	262	0,24	319	0,27	-17,87
Pertes diverses	742	0,69	333	0,29	N.S.
DEPENSES PROFESSIONNELLES	70 028	64,88	78 199	67,12	-10,45
Excédent	37 899	35,12	38 312	32,88	-1,08
RESULTAT NET FISCAL	38 009	35,22	38 820	33,32	-2,09
Kilométrage professionnel (option IK)	12 433 Km		14 105 Km		

Evolution sur les 4 derniers exercices



REPARTITION PAR ECONOMIE D'ECHELLE

(Chiffres exprimés en milliers d'Euros)

ARCHITECTE

Année d'exercice : 2020	de 7	de 34	de 62	de 121
Tranches de recettes	à 34	à 62	à 121	à 939
Nombre d'adhérents	41	74	74	75
Recettes encaissées	21 473	46 960	89 843	237 299
Honoraires rétrocedés et/ou débours	- 376	- 1 953	- 7 610	- 7 713
Autres produits	1 650	2 315	3 334	6 768

TOTAL DES RECETTES	22 747	47 321	85 567	236 354
Achats	0,21	1,10	0,70	1,31
Frais de personnel	0,00	2,23	11,60	26,92
Contribution économique territoriale	1,36	0,87	0,61	0,33
Autres impôts	0,71	0,84	0,65	0,49
CSG déductible	0,64	1,66	1,78	1,63
Loyer et charges locatives	4,25	5,47	5,66	4,18
Location de matériel et de mobilier	1,68	1,55	0,84	1,25
Travaux Fournitures Services Extérieurs	14,28	12,23	10,97	12,28
Transports et déplacements	10,45	8,34	7,62	3,21
Charges sociales personnelles obligatoires	5,22	8,95	9,33	8,12
Charges sociales personnelles facultatives	2,98	3,55	2,76	2,24
Frais de réception, de représentation, congrès	0,97	0,81	0,99	0,56
Fournitures de bureau, doc, affranchissements	4,66	3,37	3,00	1,95
Frais d'actes, cotisations, autres frais	3,87	3,21	2,61	3,80
Frais financiers	0,61	0,41	0,26	0,18
Pertes diverses	0,03	0,18	0,10	1,03
DEPENSES PROFESSIONNELLES	51,93	54,77	59,49	69,49
Excédent	48,07	45,23	40,51	30,51
RESULTAT NET FISCAL	41,41	41,91	40,35	31,73

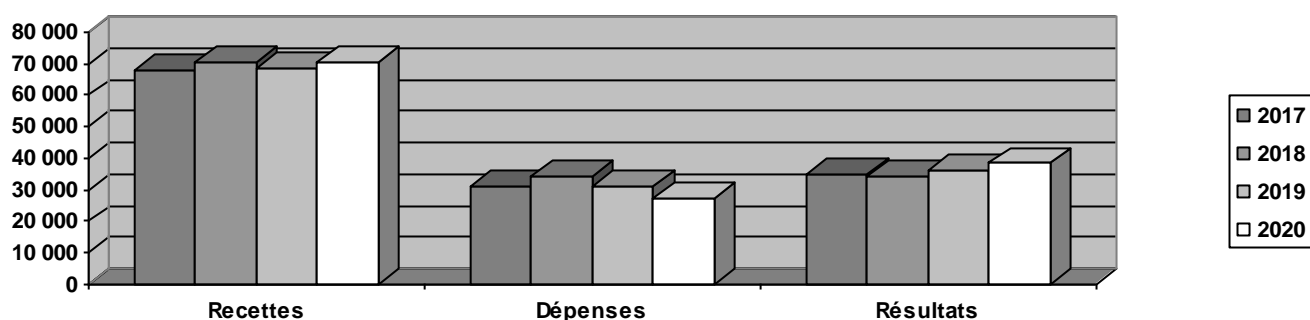
ANALYSE D'EXPLOITATION

ARTISTE PEINTRE

	2020		2019		Variation
Nombre d'adhérents	102		118		%
Recettes encaissées	68 056		68 462		-0,59
Honoraires rétrocedés et/ou débours	- 1 183		- 843		40,33
Autres produits	3 798		1 067		N.S.

TOTAL DES RECETTES	70 671	100 %	68 686	100 %	2,89
Achats	5 046	7,14	4 962	7,22	1,69
Frais de personnel	1 427	2,02	1 269	1,85	12,45
Contribution économique territoriale	11	0,02	10	0,01	10,00
Autres impôts	384	0,54	504	0,73	-23,81
CSG déductible	2 249	3,18	1 981	2,88	13,53
Loyer et charges locatives	3 251	4,60	3 070	4,47	5,90
Location de matériel et de mobilier	285	0,40	401	0,58	-28,93
Travaux Fournitures Services Extérieurs	4 054	5,74	5 357	7,80	-24,32
Transports et déplacements	3 382	4,79	4 760	6,93	-28,95
Charges sociales personnelles obligatoires	2 236	3,16	3 253	4,74	-31,26
Charges sociales personnelles facultatives	764	1,08	590	0,86	29,49
Frais de réception, de représentation, congrès	532	0,75	838	1,22	-36,52
Fournitures de bureau, doc, affranchissements	1 459	2,06	1 755	2,56	-16,87
Frais d'actes, cotisations, autres frais	2 012	2,85	2 071	3,02	-2,85
Frais financiers	234	0,33	255	0,37	-8,24
Pertes diverses	32	0,05	35	0,05	-8,57
DEPENSES PROFESSIONNELLES	27 359	38,71	31 112	45,30	-12,06
Excédent	43 312	61,29	37 574	54,70	15,27
RESULTAT NET FISCAL	38 394	54,33	36 330	52,89	5,68
Kilométrage professionnel (option IK)	6 382 Km		8 339 Km		

Evolution sur les 4 derniers exercices



REPARTITION PAR ECONOMIE D'ECHELLE

(Chiffres exprimés en milliers d'Euros)

ARTISTE PEINTRE

Année d'exercice : 2020	de 3	de 34	de 48	de 83
Tranches de recettes	à 34	à 48	à 83	à 633
Nombre d'adhérents	39	21	21	21
Recettes encaissées	18 119	37 867	57 506	201 536
Honoraires rétrocedés et/ou débours	- 40	- 289	- 38	- 5 347
Autres produits	2 814	3 989	5 568	3 666

TOTAL DES RECETTES	20 893	41 567	63 036	199 854
Achats	9,55	10,46	7,25	5,95
Frais de personnel	0,23	0,31	0,69	3,14
Contribution économique territoriale	0,00	0,00	0,00	0,03
Autres impôts	0,40	0,62	0,66	0,52
CSG déductible	2,81	1,91	2,10	3,86
Loyer et charges locatives	6,74	7,67	7,84	2,52
Location de matériel et de mobilier	0,20	0,15	0,41	0,49
Travaux Fournitures Services Extérieurs	9,26	6,33	7,60	4,34
Transports et déplacements	6,88	7,72	7,17	3,02
Charges sociales personnelles obligatoires	4,64	4,74	3,95	2,30
Charges sociales personnelles facultatives	2,15	1,41	1,72	0,60
Frais de réception, de représentation, congrès	0,68	0,47	1,03	0,74
Fournitures de bureau, doc, affranchissements	3,39	2,97	2,22	1,57
Frais d'actes, cotisations, autres frais	2,33	3,67	3,11	2,69
Frais financiers	0,56	0,31	0,32	0,29
Pertes diverses	0,03	0,00	0,01	0,07
DEPENSES PROFESSIONNELLES	49,86	48,76	46,09	32,13
Excédent	50,14	51,24	53,91	67,87
RESULTAT NET FISCAL	37,90	42,65	44,38	63,08

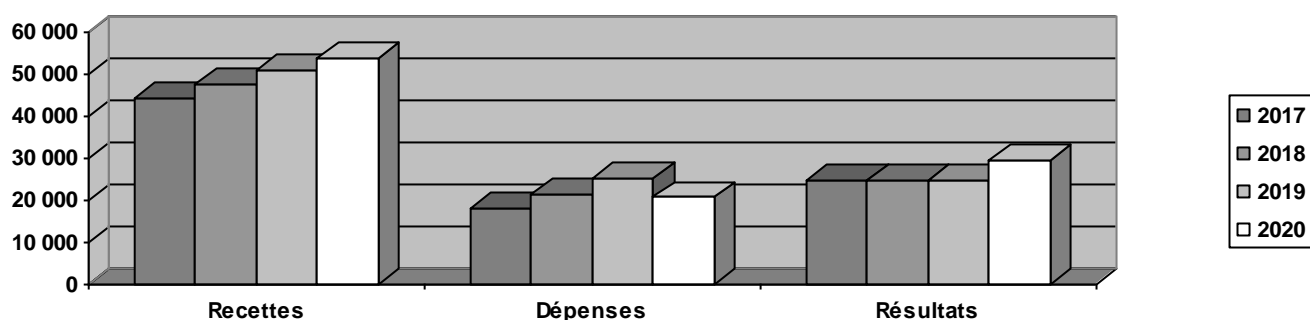
ANALYSE D'EXPLOITATION

ARTISTE CREATEUR ARTISTIQUE

	2020		2019		Variation
Nombre d'adhérents	68		72		%
Recettes encaissées	52 746		51 363		2,69
Honoraires rétrocédés et/ou débours	- 2 675		- 733		N.S.
Autres produits	3 795		415		N.S.

TOTAL DES RECETTES	53 867	100 %	51 044	100 %	5,53
Achats	2 427	4,51	3 339	6,54	-27,31
Frais de personnel	201	0,37	496	0,97	-59,48
Contribution économique territoriale	126	0,23	108	0,21	16,67
Autres impôts	339	0,63	381	0,75	-11,02
CSG déductible	1 352	2,51	1 524	2,99	-11,29
Loyer et charges locatives	2 885	5,36	2 657	5,21	8,58
Location de matériel et de mobilier	361	0,67	541	1,06	-33,27
Travaux Fournitures Services Extérieurs	4 342	8,06	4 466	8,75	-2,78
Transports et déplacements	2 131	3,96	3 449	6,76	-38,21
Charges sociales personnelles obligatoires	3 173	5,89	4 018	7,87	-21,03
Charges sociales personnelles facultatives	711	1,32	847	1,66	-16,06
Frais de réception, de représentation, congrès	546	1,01	812	1,59	-32,76
Fournitures de bureau, doc, affranchissements	1 033	1,92	1 291	2,53	-19,98
Frais d'actes, cotisations, autres frais	878	1,63	986	1,93	-10,95
Frais financiers	229	0,43	236	0,46	-2,97
Pertes diverses	4	0,01	64	0,13	-93,75
DEPENSES PROFESSIONNELLES	20 739	38,50	25 214	49,40	-17,75
Excédent	33 127	61,50	25 830	50,60	28,25
RESULTAT NET FISCAL	29 423	54,62	24 696	48,38	19,14
Kilométrage professionnel (option IK)	4 784 Km		8 614 Km		

Evolution sur les 4 derniers exercices



REPARTITION PAR ECONOMIE D'ECHELLE

(Chiffres exprimés en milliers d'Euros)

ARTISTE CREATEUR ARTISTIQUE

Année d'exercice : 2020	de 4	de 34	de	de
Tranches de recettes	à 34	à 160	à	à
Nombre d'adhérents	21	47		
Recettes encaissées	17 279	68 593		
Honoraires rétrocedés et/ou débours	- 55	- 3 845		
Autres produits	1 905	4 640		

TOTAL DES RECETTES	19 129	69 387		
Achats	3,31	4,65		
Frais de personnel	0,00	0,42		
Contribution économique territoriale	0,26	0,23		
Autres impôts	0,57	0,64		
CSG déductible	2,29	2,54		
Loyer et charges locatives	10,29	4,75		
Location de matériel et de mobilier	0,28	0,72		
Travaux Fournitures Services Extérieurs	10,32	7,78		
Transports et déplacements	7,74	3,49		
Charges sociales personnelles obligatoires	4,37	6,08		
Charges sociales personnelles facultatives	1,50	1,30		
Frais de réception, de représentation, congrès	1,05	1,01		
Fournitures de bureau, doc, affranchissements	2,39	1,86		
Frais d'actes, cotisations, autres frais	1,29	1,67		
Frais financiers	0,41	0,43		
Pertes diverses	0,00	0,01		
DEPENSES PROFESSIONNELLES	46,08	37,57		
Excédent	53,92	62,43		
RESULTAT NET FISCAL	40,96	56,31		

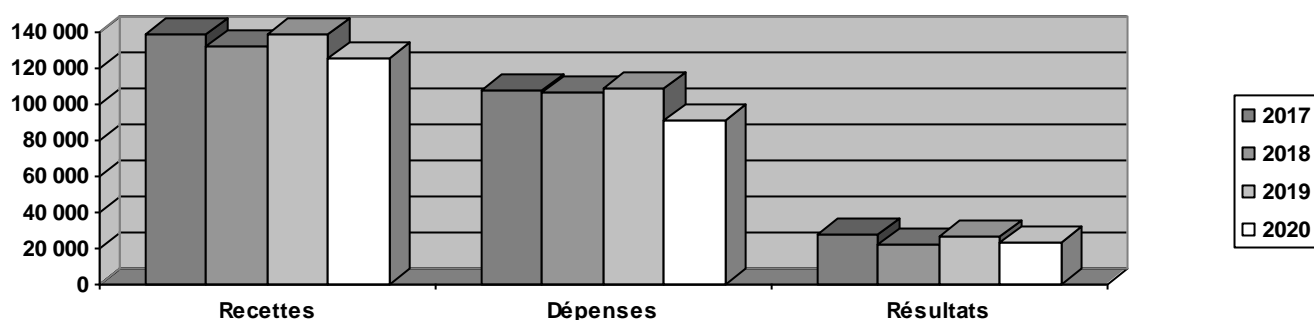
ANALYSE D'EXPLOITATION

AUTO-ECOLE

	2020		2019		Variation
Nombre d'adhérents	106		128		%
Recettes encaissées	113 342		137 053		-17,30
Honoraires rétrocédés et/ou débours	- 856		- 944		-9,32
Autres produits	12 917		2 690		N.S.

TOTAL DES RECETTES	125 404	100 %	138 799	100 %	-9,65
Achats	2 044	1,63	1 937	1,40	5,52
Frais de personnel	32 266	25,73	42 265	30,45	-23,66
Contribution économique territoriale	654	0,52	664	0,48	-1,51
Autres impôts	906	0,72	1 118	0,81	-18,96
CSG déductible	1 355	1,08	1 924	1,39	-29,57
Loyer et charges locatives	8 781	7,00	9 153	6,59	-4,06
Location de matériel et de mobilier	3 909	3,12	4 215	3,04	-7,26
Travaux Fournitures Services Extérieurs	11 007	8,78	10 459	7,54	5,24
Transports et déplacements	15 813	12,61	20 912	15,07	-24,38
Charges sociales personnelles obligatoires	5 824	4,64	6 354	4,58	-8,34
Charges sociales personnelles facultatives	2 939	2,34	2 962	2,13	-0,78
Frais de réception, de représentation, congrès	319	0,25	351	0,25	-9,12
Fournitures de bureau, doc, affranchissements	2 521	2,01	2 557	1,84	-1,41
Frais d'actes, cotisations, autres frais	2 380	1,90	3 160	2,28	-24,68
Frais financiers	683	0,54	892	0,64	-23,43
Pertes diverses	79	0,06	280	0,20	-71,79
DEPENSES PROFESSIONNELLES	91 480	72,95	109 201	78,68	-16,23
Excédent	33 924	27,05	29 598	21,32	14,62
RESULTAT NET FISCAL	22 894	18,26	26 265	18,92	-12,83
Kilométrage professionnel (option IK)	70 399 Km		97 401 Km		

Evolution sur les 4 derniers exercices



REPARTITION PAR ECONOMIE D'ECHELLE

(Chiffres exprimés en milliers d'Euros)

AUTO-ECOLE

Année d'exercice : 2020	de 33	de 55	de 112	de 182
Tranches de recettes	à 55	à 112	à 182	à 379
Nombre d'adhérents	27	25	26	28
Recettes encaissées	39 319	67 502	125 068	214 763
Honoraires rétrocedés et/ou débours	- 27	- 213	- 1 529	- 1 603
Autres produits	5 637	11 355	16 212	18 271

TOTAL DES RECETTES	44 929	78 644	139 752	231 431
Achats	1,42	1,33	1,00	2,12
Frais de personnel	0,62	15,39	27,56	32,54
Contribution économique territoriale	0,93	0,72	0,54	0,37
Autres impôts	0,59	0,69	0,84	0,69
CSG déductible	1,44	1,13	1,02	1,03
Loyer et charges locatives	9,93	10,04	7,16	5,45
Location de matériel et de mobilier	4,82	3,61	3,83	2,25
Travaux Fournitures Services Extérieurs	8,67	8,91	10,41	7,84
Transports et déplacements	15,18	10,23	9,76	14,45
Charges sociales personnelles obligatoires	3,98	5,57	4,30	4,68
Charges sociales personnelles facultatives	3,61	3,86	1,90	1,89
Frais de réception, de représentation, congrès	0,43	0,30	0,25	0,21
Fournitures de bureau, doc, affranchissements	3,31	2,50	1,95	1,65
Frais d'actes, cotisations, autres frais	1,89	2,04	1,97	1,81
Frais financiers	0,90	0,48	0,63	0,45
Pertes diverses	0,41	0,08	0,02	0,02
DEPENSES PROFESSIONNELLES	58,12	66,90	73,12	77,46
Excédent	41,88	33,10	26,87	22,54
RESULTAT NET FISCAL	26,66	20,52	17,25	16,56

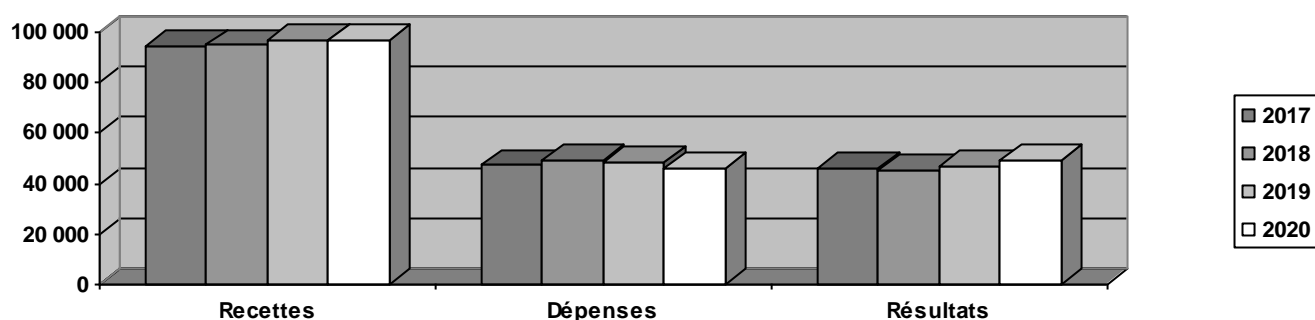
ANALYSE D'EXPLOITATION

AVOCAT

	2020		2019		Variation
Nombre d'adhérents	487		441		%
Recettes encaissées	97 517		97 621		-0,11
Honoraires rétrocedés et/ou débours	- 3 273		- 2 715		20,55
Autres produits	2 467		1 594		54,77

TOTAL DES RECETTES	96 710	100 %	96 500	100 %	0,22
Achats	261	0,27	267	0,28	-2,25
Frais de personnel	5 842	6,04	6 695	6,94	-12,74
Contribution économique territoriale	479	0,50	461	0,48	3,90
Autres impôts	531	0,55	762	0,79	-30,31
CSG déductible	2 858	2,96	3 412	3,54	-16,24
Loyer et charges locatives	6 186	6,40	5 850	6,06	5,74
Location de matériel et de mobilier	797	0,82	892	0,92	-10,65
Travaux Fournitures Services Extérieurs	4 563	4,72	4 557	4,72	0,13
Transports et déplacements	4 330	4,48	5 314	5,51	-18,52
Charges sociales personnelles obligatoires	9 467	9,79	9 179	9,51	3,14
Charges sociales personnelles facultatives	2 131	2,20	1 823	1,89	16,90
Frais de réception, de représentation, congrès	1 403	1,45	1 708	1,77	-17,86
Fournitures de bureau, doc, affranchissements	2 698	2,79	2 696	2,79	0,07
Frais d'actes, cotisations, autres frais	4 154	4,30	4 360	4,52	-4,72
Frais financiers	192	0,20	224	0,23	-14,29
Pertes diverses	50	0,05	86	0,09	-41,86
DEPENSES PROFESSIONNELLES	45 942	47,50	48 284	50,04	-4,85
Excédent	50 768	52,50	48 216	49,96	5,29
RESULTAT NET FISCAL	49 093	50,76	47 093	48,80	4,25
Kilométrage professionnel (option IK)	9 231 Km		10 881 Km		

Evolution sur les 4 derniers exercices



REPARTITION PAR ECONOMIE D'ECHELLE

(Chiffres exprimés en milliers d'Euros)

AVOCAT

Année d'exercice : 2020	de 21	de 45	de 68	de 105
Tranches de recettes	à 45	à 68	à 105	à 760
Nombre d'adhérents	79	137	137	134
Recettes encaissées	34 212	56 197	83 398	191 518
Honoraires rétrocedés et/ou débours	- 654	- 1 585	- 1 217	- 8 646
Autres produits	2 149	2 233	2 073	3 295

TOTAL DES RECETTES	35 708	56 845	84 255	186 167
Achats	0,23	0,10	0,16	0,38
Frais de personnel	0,29	1,54	2,51	9,73
Contribution économique territoriale	1,15	0,75	0,48	0,35
Autres impôts	0,53	0,50	0,66	0,51
CSG déductible	2,58	2,89	3,25	2,88
Loyer et charges locatives	9,11	6,90	5,60	6,30
Location de matériel et de mobilier	0,69	0,59	0,64	1,00
Travaux Fournitures Services Extérieurs	6,73	5,16	4,78	4,33
Transports et déplacements	8,13	5,98	4,49	3,59
Charges sociales personnelles obligatoires	7,51	9,43	10,16	9,99
Charges sociales personnelles facultatives	2,36	2,61	2,47	1,94
Frais de réception, de représentation, congrès	1,37	1,55	1,57	1,37
Fournitures de bureau, doc, affranchissements	4,23	3,17	2,14	2,81
Frais d'actes, cotisations, autres frais	7,20	5,72	4,66	3,36
Frais financiers	0,38	0,38	0,18	0,13
Pertes diverses	0,05	0,09	0,04	0,04
DEPENSES PROFESSIONNELLES	52,55	47,38	43,80	48,69
Excédent	47,45	52,62	56,20	51,31
RESULTAT NET FISCAL	44,23	50,08	54,85	49,82

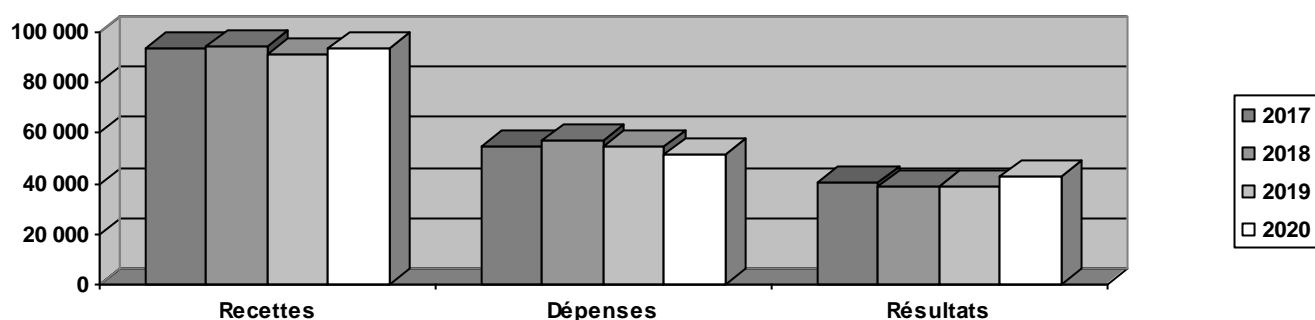
ANALYSE D'EXPLOITATION

BUREAU D'ETUDES

	2020		2019		Variation
Nombre d'adhérents	45		57		%
Recettes encaissées	94 670		92 450		2,40
Honoraires rétrocedés et/ou débours	- 3 618		- 1 344		N.S.
Autres produits	2 320		440		N.S.

TOTAL DES RECETTES	93 371	100 %	91 547	100 %	1,99
Achats	6 794	7,28	6 626	7,24	2,54
Frais de personnel	8 555	9,16	9 046	9,88	-5,43
Contribution économique territoriale	471	0,50	444	0,48	6,08
Autres impôts	904	0,97	622	0,68	45,34
CSG déductible	2 462	2,64	3 166	3,46	-22,24
Loyer et charges locatives	2 552	2,73	2 786	3,04	-8,40
Location de matériel et de mobilier	1 073	1,15	1 048	1,14	2,39
Travaux Fournitures Services Extérieurs	6 621	7,09	6 404	7,00	3,39
Transports et déplacements	5 681	6,08	7 532	8,23	-24,58
Charges sociales personnelles obligatoires	9 692	10,38	9 851	10,76	-1,61
Charges sociales personnelles facultatives	2 556	2,74	2 711	2,96	-5,72
Frais de réception, de représentation, congrès	551	0,59	798	0,87	-30,95
Fournitures de bureau, doc, affranchissements	1 925	2,06	1 906	2,08	1,00
Frais d'actes, cotisations, autres frais	1 497	1,60	1 236	1,35	21,12
Frais financiers	142	0,15	157	0,17	-9,55
Pertes diverses	6	0,01	304	0,33	-98,03
DEPENSES PROFESSIONNELLES	51 481	55,14	54 638	59,68	-5,78
Excédent	41 890	44,86	36 908	40,32	13,50
RESULTAT NET FISCAL	42 571	45,59	39 220	42,84	8,54
Kilométrage professionnel (option IK)	12 916 Km		16 098 Km		

Evolution sur les 4 derniers exercices



REPARTITION PAR ECONOMIE D'ECHELLE

(Chiffres exprimés en milliers d'Euros)

BUREAU D'ETUDES

Année d'exercice : 2020	de 19	de 50	de 78	de 120
Tranches de recettes	à 50	à 78	à 120	à 329
Nombre d'adhérents	12	11	10	12
Recettes encaissées	35 564	62 781	111 953	168 604
Honoraires rétrocedés et/ou débours	- 850	- 955	-14 211	
Autres produits	546	4 238	1 438	3 069

TOTAL DES RECETTES	35 260	66 064	99 181	171 673
Achats	0,22	2,87	2,95	12,36
Frais de personnel	0,96	6,73	6,16	13,15
Contribution économique territoriale	1,30	0,66	0,43	0,32
Autres impôts	1,60	0,33	2,11	0,51
CSG déductible	5,44	2,35	2,02	2,46
Loyer et charges locatives	3,52	2,45	1,01	3,50
Location de matériel et de mobilier	0,48	1,02	1,80	1,02
Travaux Fournitures Services Extérieurs	9,04	9,21	7,13	5,93
Transports et déplacements	11,17	6,56	4,84	5,47
Charges sociales personnelles obligatoires	15,53	9,50	7,70	10,92
Charges sociales personnelles facultatives	3,82	3,14	2,68	2,40
Frais de réception, de représentation, congrès	0,88	0,52	0,77	0,47
Fournitures de bureau, doc, affranchissements	2,46	1,91	2,49	1,83
Frais d'actes, cotisations, autres frais	1,41	0,92	1,98	1,70
Frais financiers	0,10	0,20	0,33	0,06
Pertes diverses	0,00	0,02	0,01	0,00
DEPENSES PROFESSIONNELLES	57,92	48,38	44,43	62,10
Excédent	42,08	51,62	55,57	37,90
RESULTAT NET FISCAL	41,43	53,92	56,98	38,03

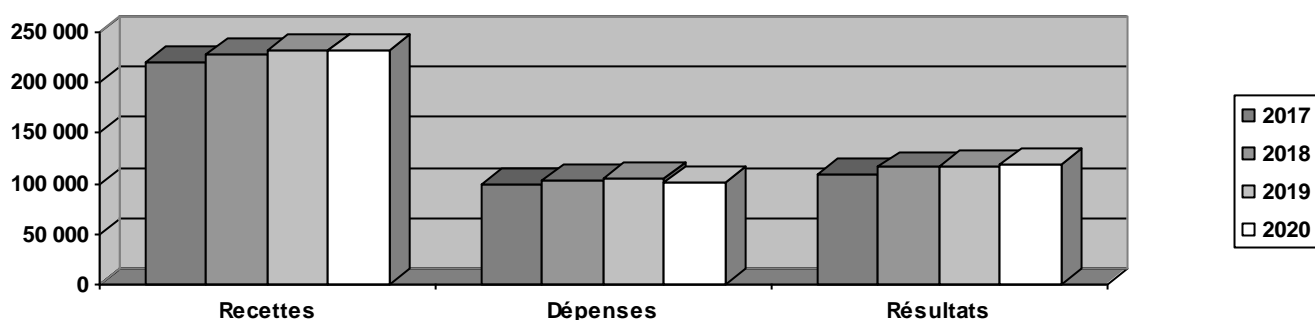
ANALYSE D'EXPLOITATION

CARDIOLOGUE

	2020		2019		Variation
Nombre d'adhérents	130		115		%
Recettes encaissées	229 124		235 357		-2,65
Honoraires rétrocédés et/ou débours	- 4 075		- 6 886		-40,82
Autres produits	6 278		3 138		N.S.

TOTAL DES RECETTES	231 326	100 %	231 609	100 %	-0,12
Achats	901	0,39	680	0,29	32,50
Frais de personnel	13 745	5,94	15 045	6,50	-8,64
Contribution économique territoriale	748	0,32	799	0,34	-6,38
Autres impôts	2 281	0,99	2 666	1,15	-14,44
CSG déductible	9 918	4,29	10 163	4,39	-2,41
Loyer et charges locatives	10 422	4,51	11 387	4,92	-8,47
Location de matériel et de mobilier	19 105	8,26	15 764	6,81	21,19
Travaux Fournitures Services Extérieurs	8 223	3,55	8 232	3,55	-0,11
Transports et déplacements	2 833	1,22	3 180	1,37	-10,91
Charges sociales personnelles obligatoires	20 177	8,72	22 406	9,67	-9,95
Charges sociales personnelles facultatives	7 314	3,16	6 533	2,82	11,95
Frais de réception, de représentation, congrès	258	0,11	316	0,14	-18,35
Fournitures de bureau, doc, affranchissements	3 259	1,41	3 579	1,55	-8,94
Frais d'actes, cotisations, autres frais	1 775	0,77	3 195	1,38	-44,44
Frais financiers	363	0,16	382	0,16	-4,97
Pertes diverses	85	0,04	80	0,03	6,25
DEPENSES PROFESSIONNELLES	101 408	43,84	104 408	45,08	-2,87
Excédent	129 918	56,16	127 201	54,92	2,14
RESULTAT NET FISCAL	119 699	51,74	117 556	50,76	1,82
Kilométrage professionnel (option IK)	5 610 Km		5 959 Km		

Evolution sur les 4 derniers exercices



REPARTITION PAR ECONOMIE D'ECHELLE

(Chiffres exprimés en milliers d'Euros)

CARDIOLOGUE

Année d'exercice : 2020	de 13	de 146	de 221	de 305
Tranches de recettes	à 146	à 221	à 305	à 575
Nombre d'adhérents	32	32	32	34
Recettes encaissées	94 211	187 045	248 466	377 501
Honoraires rétrocédés et/ou débours	- 2 755	- 5 634	- 2 169	- 5 646
Autres produits	2 142	6 719	7 384	8 714

TOTAL DES RECETTES	93 598	188 130	253 681	380 569
Achats	0,75	0,35	0,26	0,40
Frais de personnel	0,91	6,21	6,41	6,69
Contribution économique territoriale	0,41	0,43	0,34	0,24
Autres impôts	0,89	1,59	0,84	0,82
CSG déductible	4,96	3,39	4,45	4,45
Loyer et charges locatives	6,01	6,22	4,04	3,65
Location de matériel et de mobilier	11,90	8,88	8,21	7,16
Travaux Fournitures Services Extérieurs	4,71	3,80	3,79	3,02
Transports et déplacements	2,35	1,34	1,02	1,04
Charges sociales personnelles obligatoires	11,33	9,89	8,95	7,43
Charges sociales personnelles facultatives	2,32	3,61	3,75	2,78
Frais de réception, de représentation, congrès	0,12	0,12	0,07	0,13
Fournitures de bureau, doc, affranchissements	1,23	1,53	1,51	1,33
Frais d'actes, cotisations, autres frais	1,50	0,78	0,61	0,69
Frais financiers	0,15	0,14	0,21	0,14
Pertes diverses	0,08	0,05	0,06	0,00
DEPENSES PROFESSIONNELLES	49,61	48,32	44,53	39,98
Excédent	50,39	51,68	55,47	60,02
RESULTAT NET FISCAL	47,77	48,79	51,56	54,16

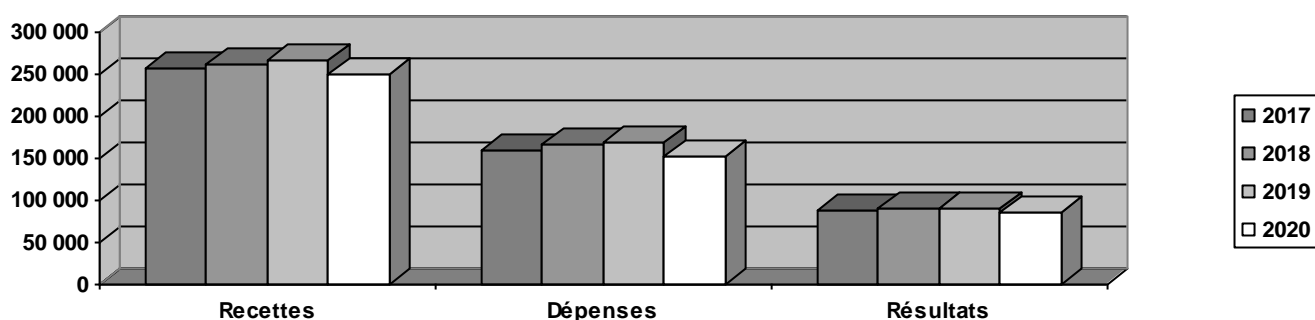
ANALYSE D'EXPLOITATION

CHIRURGIEN DENTISTE

	2020		2019		Variation
Nombre d'adhérents	772		805		%
Recettes encaissées	239 536		264 967		-9,60
Honoraires rétrocédés et/ou débours	- 4 600		- 4 598		0,04
Autres produits	15 127		6 100		N.S.

TOTAL DES RECETTES	250 062	100 %	266 469	100 %	-6,16
Achats	46 512	18,60	51 414	19,29	-9,53
Frais de personnel	23 308	9,32	27 018	10,14	-13,73
Contribution économique territoriale	729	0,29	748	0,28	-2,54
Autres impôts	2 723	1,09	2 950	1,11	-7,69
CSG déductible	7 633	3,05	7 929	2,98	-3,73
Loyer et charges locatives	10 261	4,10	11 221	4,21	-8,56
Location de matériel et de mobilier	12 402	4,96	12 774	4,79	-2,91
Travaux Fournitures Services Extérieurs	13 680	5,47	13 168	4,94	3,89
Transports et déplacements	3 544	1,42	4 027	1,51	-11,99
Charges sociales personnelles obligatoires	19 418	7,77	23 617	8,86	-17,78
Charges sociales personnelles facultatives	5 424	2,17	5 444	2,04	-0,37
Frais de réception, de représentation, congrès	1 016	0,41	1 464	0,55	-30,60
Fournitures de bureau, doc, affranchissements	2 288	0,91	2 561	0,96	-10,66
Frais d'actes, cotisations, autres frais	2 767	1,11	2 844	1,07	-2,71
Frais financiers	618	0,25	747	0,28	-17,27
Pertes diverses	99	0,04	167	0,06	-40,72
DEPENSES PROFESSIONNELLES	152 421	60,95	168 094	63,08	-9,32
Excédent	97 641	39,05	98 375	36,92	-0,75
RESULTAT NET FISCAL	86 843	34,73	90 190	33,85	-3,71
Kilométrage professionnel (option IK)	7 033 Km		7 475 Km		

Evolution sur les 4 derniers exercices



REPARTITION PAR ECONOMIE D'ECHELLE

(Chiffres exprimés en milliers d'Euros)

CHIRURGIEN DENTISTE

Année d'exercice : 2020	de 10	de 151	de 230	de 311
Tranches de recettes	à 151	à 230	à 311	à 999
Nombre d'adhérents	193	193	193	193
Recettes encaissées	107 014	182 536	256 410	412 184
Honoraires rétrocédés et/ou débours	- 8 640	- 3 167	- 3 702	- 2 892
Autres produits	7 992	12 137	15 207	25 171

TOTAL DES RECETTES	106 366	191 506	267 915	434 463
Achats	13,22	17,79	19,53	19,70
Frais de personnel	2,74	7,97	10,69	10,69
Contribution économique territoriale	0,40	0,35	0,32	0,22
Autres impôts	0,86	0,99	1,08	1,20
CSG déductible	3,28	3,14	2,84	3,09
Loyer et charges locatives	4,45	4,14	4,45	3,79
Location de matériel et de mobilier	10,24	7,83	3,63	3,23
Travaux Fournitures Services Extérieurs	5,96	5,88	5,90	4,90
Transports et déplacements	2,81	1,66	1,37	1,00
Charges sociales personnelles obligatoires	9,44	8,50	7,33	7,30
Charges sociales personnelles facultatives	2,07	1,93	2,07	2,36
Frais de réception, de représentation, congrès	0,64	0,46	0,39	0,34
Fournitures de bureau, doc, affranchissements	1,37	1,00	0,93	0,76
Frais d'actes, cotisations, autres frais	2,21	1,22	1,03	0,83
Frais financiers	0,25	0,30	0,24	0,22
Pertes diverses	0,06	0,07	0,06	0,01
DEPENSES PROFESSIONNELLES	60,01	63,22	61,85	59,63
Excédent	39,99	36,78	38,15	40,37
RESULTAT NET FISCAL	34,89	32,27	34,12	36,15

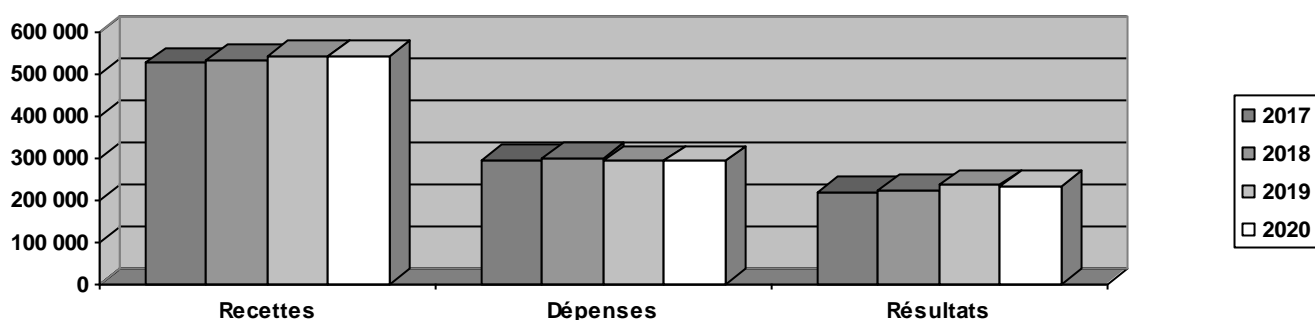
ANALYSE D'EXPLOITATION

ORTHODONTISTE

	2020		2019		Variation
Nombre d'adhérents	45		44		%
Recettes encaissées	534 141		543 588		-1,74
Honoraires rétrocedés et/ou débours	- 1 128		- 5 389		-79,07
Autres produits	8 559		2 313		N.S.

TOTAL DES RECETTES	541 571	100 %	540 512	100 %	0,20
Achats	63 892	11,80	61 070	11,30	4,62
Frais de personnel	68 939	12,73	72 687	13,45	-5,16
Contribution économique territoriale	1 459	0,27	1 285	0,24	13,54
Autres impôts	6 816	1,26	6 837	1,26	-0,31
CSG déductible	21 253	3,92	20 639	3,82	2,97
Loyer et charges locatives	20 658	3,81	18 551	3,43	11,36
Location de matériel et de mobilier	5 842	1,08	6 394	1,18	-8,63
Travaux Fournitures Services Extérieurs	22 520	4,16	20 570	3,81	9,48
Transports et déplacements	3 228	0,60	4 758	0,88	-32,16
Charges sociales personnelles obligatoires	44 817	8,28	51 162	9,47	-12,40
Charges sociales personnelles facultatives	15 280	2,82	14 937	2,76	2,30
Frais de réception, de représentation, congrès	1 424	0,26	2 212	0,41	-35,62
Fournitures de bureau, doc, affranchissements	6 359	1,17	7 227	1,34	-12,01
Frais d'actes, cotisations, autres frais	9 104	1,68	3 399	0,63	N.S.
Frais financiers	942	0,17	836	0,15	12,68
Pertes diverses	397	0,07	475	0,09	-16,42
DEPENSES PROFESSIONNELLES	292 930	54,09	293 040	54,22	-0,04
Excédent	248 642	45,91	247 472	45,78	0,47
RESULTAT NET FISCAL	233 951	43,20	235 672	43,60	-0,73
Kilométrage professionnel (option IK)	5 921 Km		8 073 Km		

Evolution sur les 4 derniers exercices



REPARTITION PAR ECONOMIE D'ECHELLE

(Chiffres exprimés en milliers d'Euros)

ORTHODONTISTE

Année d'exercice : 2020	de 124	de 500	de	de
Tranches de recettes	à 500	à 1 120	à	à
Nombre d'adhérents	22	23		
Recettes encaissées	328 341	730 992		
Honoraires rétrocedés et/ou débours	- 2 308			
Autres produits	7 280	9 783		

TOTAL DES RECETTES	333 313	740 775		
Achats	13,66	11,00		
Frais de personnel	12,38	12,88		
Contribution économique territoriale	0,38	0,22		
Autres impôts	1,35	1,22		
CSG déductible	3,43	4,14		
Loyer et charges locatives	5,53	3,08		
Location de matériel et de mobilier	1,84	0,75		
Travaux Fournitures Services Extérieurs	5,40	3,62		
Transports et déplacements	0,59	0,60		
Charges sociales personnelles obligatoires	8,42	8,22		
Charges sociales personnelles facultatives	2,91	2,78		
Frais de réception, de représentation, congrès	0,43	0,19		
Fournitures de bureau, doc, affranchissements	1,63	0,98		
Frais d'actes, cotisations, autres frais	1,21	1,88		
Frais financiers	0,32	0,11		
Pertes diverses	0,18	0,03		
DEPENSES PROFESSIONNELLES	59,66	51,69		
Excédent	40,34	48,31		
RESULTAT NET FISCAL	35,09	46,69		

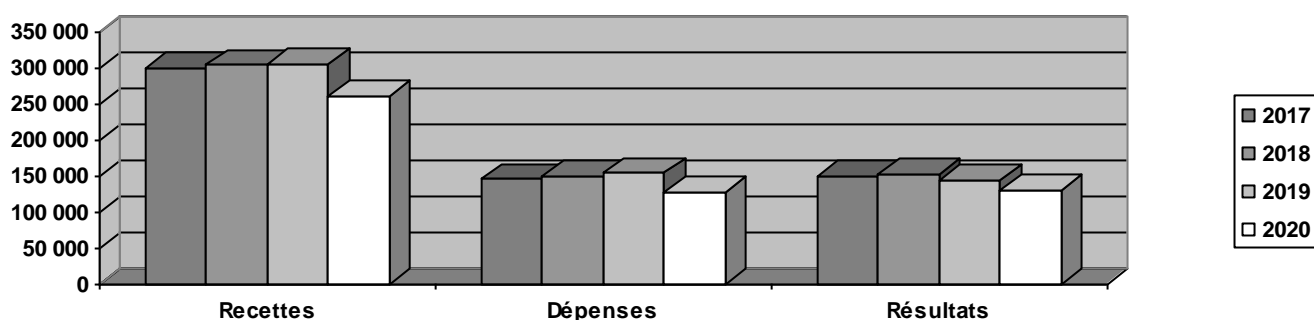
ANALYSE D'EXPLOITATION

CHIRURGIEN GENERALISTE

	2020		2019		Variation
Nombre d'adhérents	123		139		%
Recettes encaissées	256 145		300 340		-14,71
Honoraires rétrocédés et/ou débours	- 1 381		- 1 871		-26,19
Autres produits	6 828		6 034		13,16

TOTAL DES RECETTES	261 593	100 %	304 504	100 %	-14,09
Achats	5 554	2,12	5 752	1,89	-3,44
Frais de personnel	18 324	7,00	24 870	8,17	-26,32
Contribution économique territoriale	813	0,31	830	0,27	-2,05
Autres impôts	2 881	1,10	3 308	1,09	-12,91
CSG déductible	9 038	3,45	12 803	4,20	-29,41
Loyer et charges locatives	8 788	3,36	9 923	3,26	-11,44
Location de matériel et de mobilier	13 125	5,02	15 249	5,01	-13,93
Travaux Fournitures Services Extérieurs	17 967	6,87	17 125	5,62	4,92
Transports et déplacements	5 026	1,92	6 022	1,98	-16,54
Charges sociales personnelles obligatoires	28 953	11,07	37 433	12,29	-22,65
Charges sociales personnelles facultatives	7 752	2,96	9 482	3,11	-18,25
Frais de réception, de représentation, congrès	1 106	0,42	2 033	0,67	-45,60
Fournitures de bureau, doc, affranchissements	2 864	1,09	3 615	1,19	-20,77
Frais d'actes, cotisations, autres frais	3 825	1,46	5 013	1,65	-23,70
Frais financiers	547	0,21	576	0,19	-5,03
Pertes diverses	184	0,07	148	0,05	24,32
DEPENSES PROFESSIONNELLES	126 747	48,45	154 182	50,63	-17,79
Excédent	134 846	51,55	150 321	49,37	-10,29
RESULTAT NET FISCAL	130 473	49,88	144 934	47,60	-9,98
Kilométrage professionnel (option IK)	10 191 Km		11 440 Km		

Evolution sur les 4 derniers exercices



REPARTITION PAR ECONOMIE D'ECHELLE

(Chiffres exprimés en milliers d'Euros)

CHIRURGIEN GENERALISTE

Année d'exercice : 2020	de 50	de 117	de 230	de 345
Tranches de recettes	à 117	à 230	à 345	à 1 218
Nombre d'adhérents	31	32	30	30
Recettes encaissées	83 229	163 348	280 560	509 394
Honoraires rétrocédés et/ou débours	- 6	- 901	- 899	- 3 794
Autres produits	1 559	3 144	11 120	11 910

TOTAL DES RECETTES	84 782	165 591	290 781	517 511
Achats	0,87	1,17	2,89	2,23
Frais de personnel	0,00	2,83	8,62	8,71
Contribution économique territoriale	0,62	0,36	0,31	0,24
Autres impôts	0,73	0,89	1,04	1,27
CSG déductible	4,12	3,94	3,54	3,13
Loyer et charges locatives	1,02	2,56	3,13	4,15
Location de matériel et de mobilier	13,37	9,51	3,39	2,98
Travaux Fournitures Services Extérieurs	7,45	8,47	8,85	5,11
Transports et déplacements	5,04	3,15	1,37	1,28
Charges sociales personnelles obligatoires	13,44	11,89	12,13	9,79
Charges sociales personnelles facultatives	4,11	2,74	3,69	2,44
Frais de réception, de représentation, congrès	0,63	0,40	0,32	0,45
Fournitures de bureau, doc, affranchissements	1,27	0,93	1,27	1,02
Frais d'actes, cotisations, autres frais	3,58	2,25	1,13	1,02
Frais financiers	0,21	0,18	0,21	0,22
Pertes diverses	0,08	-0,04	0,01	0,14
DEPENSES PROFESSIONNELLES	56,54	51,23	51,89	44,20
Excédent	43,46	48,77	48,11	55,80
RESULTAT NET FISCAL	41,88	46,70	45,61	54,71

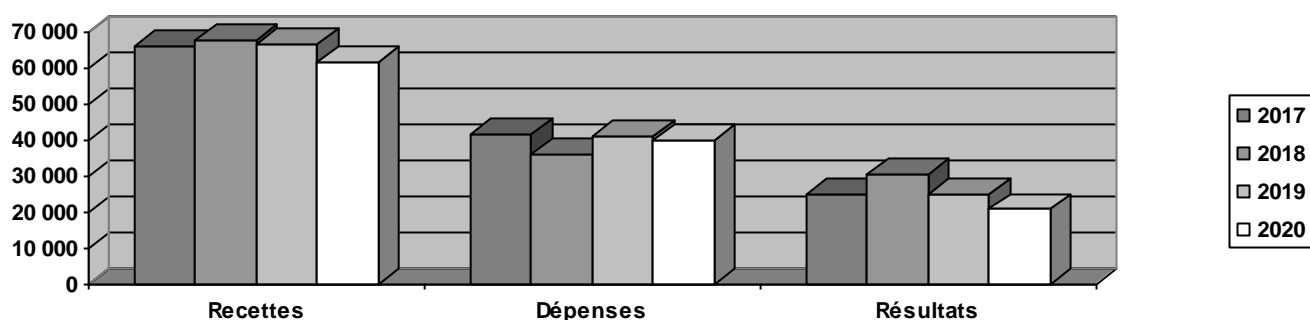
ANALYSE D'EXPLOITATION

COMMISSAIRE AUX COMPTES

	2020		2019		Variation
Nombre d'adhérents	36		41		%
Recettes encaissées	65 673		75 084		-12,53
Honoraires rétrocedés et/ou débours	- 6 386		- 8 823		-27,62
Autres produits	2 348		210		N.S.

TOTAL DES RECETTES	61 635	100 %	66 471	100 %	-7,28
Achats	1 728	2,80	720	1,08	N.S.
Frais de personnel	5 330	8,65	4 954	7,45	7,59
Contribution économique territoriale	379	0,61	428	0,64	-11,45
Autres impôts	279	0,45	512	0,77	-45,51
CSG déductible	1 270	2,06	2 029	3,05	-37,41
Loyer et charges locatives	5 181	8,41	3 706	5,58	39,80
Location de matériel et de mobilier	36	0,06	221	0,33	-83,71
Travaux Fournitures Services Extérieurs	3 348	5,43	3 605	5,42	-7,13
Transports et déplacements	3 661	5,94	4 487	6,75	-18,41
Charges sociales personnelles obligatoires	6 319	10,25	6 677	10,04	-5,36
Charges sociales personnelles facultatives	1 644	2,67	1 406	2,12	16,93
Frais de réception, de représentation, congrès	887	1,44	1 095	1,65	-19,00
Fournitures de bureau, doc, affranchissements	1 751	2,84	1 824	2,74	-4,00
Frais d'actes, cotisations, autres frais	7 814	12,68	8 595	12,93	-9,09
Frais financiers	114	0,18	103	0,15	10,68
Pertes diverses	200	0,32	566	0,85	-64,66
DEPENSES PROFESSIONNELLES	39 940	64,80	40 927	61,57	-2,41
Excédent	21 696	35,20	25 544	38,43	-15,06
RESULTAT NET FISCAL	20 860	33,84	25 201	37,91	-17,23
Kilométrage professionnel (option IK)	6 698 Km		7 534 Km		

Evolution sur les 4 derniers exercices



REPARTITION PAR ECONOMIE D'ECHELLE

(Chiffres exprimés en milliers d'Euros)

COMMISSAIRE AUX COMPTES

Année d'exercice : 2020	de 4	de 34	de 70	de
Tranches de recettes	à 34	à 70	à 435	à
Nombre d'adhérents	19	8	9	
Recettes encaissées	18 513	70 120	161 280	
Honoraires rétrocedés et/ou débours	- 938	-14 371	-10 790	
Autres produits	497	1 106	7 360	

TOTAL DES RECETTES	18 072	56 856	157 850	
Achats	4,50	1,60	2,78	
Frais de personnel	7,51	2,48	10,90	
Contribution économique territoriale	1,37	0,52	0,46	
Autres impôts	0,69	0,30	0,45	
CSG déductible	1,83	2,66	1,92	
Loyer et charges locatives	2,35	14,81	7,82	
Location de matériel et de mobilier	0,01	0,16	0,04	
Travaux Fournitures Services Extérieurs	5,25	2,03	6,57	
Transports et déplacements	9,63	7,16	4,66	
Charges sociales personnelles obligatoires	4,92	15,21	9,96	
Charges sociales personnelles facultatives	1,52	2,49	3,00	
Frais de réception, de représentation, congrès	2,19	1,64	1,20	
Fournitures de bureau, doc, affranchissements	2,77	1,48	3,29	
Frais d'actes, cotisations, autres frais	7,65	7,58	15,52	
Frais financiers	0,32	0,36	0,10	
Pertes diverses	0,00	0,00	0,51	
DEPENSES PROFESSIONNELLES	52,50	60,47	69,16	
Excédent	47,50	39,53	30,84	
RESULTAT NET FISCAL	44,84	37,67	29,96	

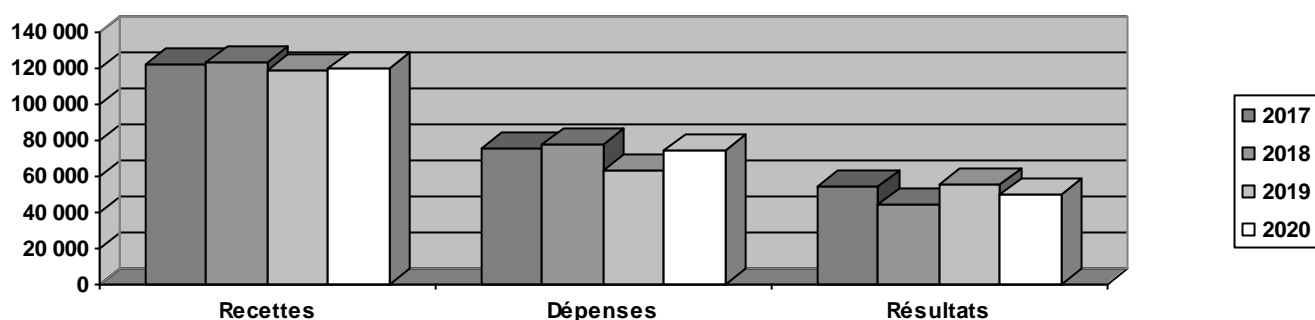
ANALYSE D'EXPLOITATION

MANDATAIRE JUDICIAIRE (MJPM)

	2020		2019		Variation
Nombre d'adhérents	58		45		%
Recettes encaissées	119 328		118 986		0,29
Honoraires rétrocedés et/ou débours	- 316		- 224		41,07
Autres produits	750		274		N.S.

TOTAL DES RECETTES	119 762	100 %	119 036	100 %	0,61
Achats	90	0,08	423	0,36	-78,72
Frais de personnel	26 087	21,78	17 750	14,91	46,97
Contribution économique territoriale	428	0,36	404	0,34	5,94
Autres impôts	710	0,59	905	0,76	-21,55
CSG déductible	3 112	2,60	3 079	2,59	1,07
Loyer et charges locatives	4 970	4,15	4 309	3,62	15,34
Location de matériel et de mobilier	1 427	1,19	1 205	1,01	18,42
Travaux Fournitures Services Extérieurs	6 938	5,79	7 228	6,07	-4,01
Transports et déplacements	5 946	4,96	7 669	6,44	-22,47
Charges sociales personnelles obligatoires	14 052	11,73	10 047	8,44	39,86
Charges sociales personnelles facultatives	2 777	2,32	2 218	1,86	25,20
Frais de réception, de représentation, congrès	722	0,60	1 042	0,88	-30,71
Fournitures de bureau, doc, affranchissements	4 572	3,82	4 852	4,08	-5,77
Frais d'actes, cotisations, autres frais	1 830	1,53	1 527	1,28	19,84
Frais financiers	286	0,24	340	0,29	-15,88
Pertes diverses	87	0,07	63	0,05	38,10
DEPENSES PROFESSIONNELLES	74 034	61,82	63 060	52,98	17,40
Excédent	45 729	38,18	55 976	47,02	-18,31
RESULTAT NET FISCAL	49 641	41,45	55 341	46,49	-10,30
Kilométrage professionnel (option IK)	11 539 Km		16 985 Km		

Evolution sur les 4 derniers exercices



REPARTITION PAR ECONOMIE D'ECHELLE

(Chiffres exprimés en milliers d'Euros)

MANDATAIRE JUDICIAIRE (MJPM)

Année d'exercice : 2020	de 24	de	de	de
Tranches de recettes	à 1 220	à	à	à
Nombre d'adhérents	58			
Recettes encaissées	119 328			
Honoraires rétrocedés et/ou débours	- 316			
Autres produits	750			

TOTAL DES RECETTES	119 762			
Achats	0,08			
Frais de personnel	21,78			
Contribution économique territoriale	0,36			
Autres impôts	0,59			
CSG déductible	2,60			
Loyer et charges locatives	4,15			
Location de matériel et de mobilier	1,19			
Travaux Fournitures Services Extérieurs	5,79			
Transports et déplacements	4,96			
Charges sociales personnelles obligatoires	11,73			
Charges sociales personnelles facultatives	2,32			
Frais de réception, de représentation, congrès	0,60			
Fournitures de bureau, doc, affranchissements	3,82			
Frais d'actes, cotisations, autres frais	1,53			
Frais financiers	0,24			
Pertes diverses	0,07			
DEPENSES PROFESSIONNELLES	61,82			
Excédent	38,18			
RESULTAT NET FISCAL	41,45			

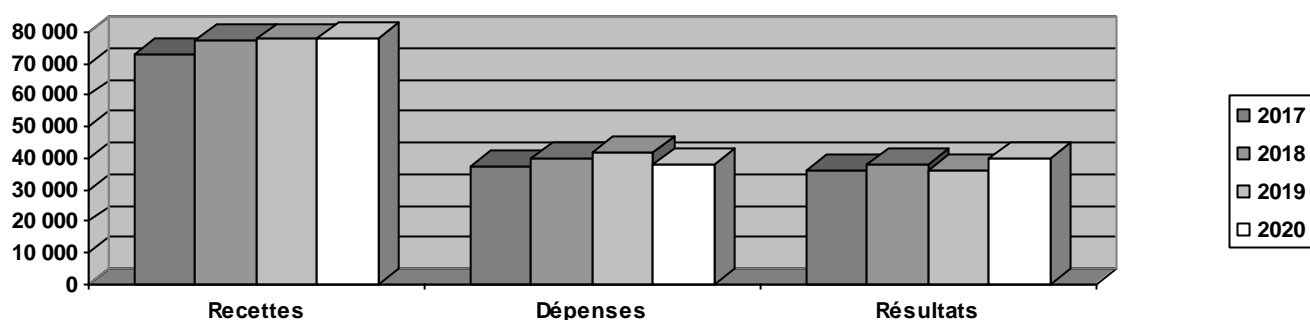
ANALYSE D'EXPLOITATION

CONSEILS

	2020		2019		Variation
Nombre d'adhérents	142		139		%
Recettes encaissées	77 110		78 663		-1,97
Honoraires rétrocédés et/ou débours	- 1 140		- 1 574		-27,57
Autres produits	2 158		682		N.S.

TOTAL DES RECETTES	78 128	100 %	77 771	100 %	0,46
Achats	1 886	2,41	914	1,18	N.S.
Frais de personnel	3 082	3,94	3 216	4,14	-4,17
Contribution économique territoriale	454	0,58	465	0,60	-2,37
Autres impôts	557	0,71	534	0,69	4,31
CSG déductible	2 263	2,90	3 216	4,14	-29,63
Loyer et charges locatives	2 944	3,77	2 775	3,57	6,09
Location de matériel et de mobilier	257	0,33	466	0,60	-44,85
Travaux Fournitures Services Extérieurs	3 991	5,11	3 026	3,89	31,89
Transports et déplacements	7 633	9,77	11 169	14,36	-31,66
Charges sociales personnelles obligatoires	8 724	11,17	10 127	13,02	-13,85
Charges sociales personnelles facultatives	1 929	2,47	1 803	2,32	6,99
Frais de réception, de représentation, congrès	807	1,03	1 135	1,46	-28,90
Fournitures de bureau, doc, affranchissements	1 706	2,18	1 698	2,18	0,47
Frais d'actes, cotisations, autres frais	1 525	1,95	1 410	1,81	8,16
Frais financiers	127	0,16	149	0,19	-14,77
Pertes diverses	42	0,05	54	0,07	-22,22
DEPENSES PROFESSIONNELLES	37 927	48,54	42 157	54,21	-10,03
Excédent	40 200	51,45	35 615	45,79	12,87
RESULTAT NET FISCAL	40 093	51,32	36 138	46,47	10,94
Kilométrage professionnel (option IK)	12 474 Km		17 005 Km		

Evolution sur les 4 derniers exercices



REPARTITION PAR ECONOMIE D'ECHELLE

(Chiffres exprimés en milliers d'Euros)

CONSEILS

Année d'exercice : 2020	de 5	de 34	de 55	de 87
Tranches de recettes	à 34	à 55	à 87	à 419
Nombre d'adhérents	23	39	41	39
Recettes encaissées	21 498	42 144	65 946	156 609
Honoraires rétrocedés et/ou débours	- 99	- 660	- 1 038	- 2 342
Autres produits	954	2 590	2 406	2 175

TOTAL DES RECETTES	22 353	44 075	67 313	156 442
Achats	0,27	0,76	0,39	3,98
Frais de personnel	0,00	0,35	2,68	5,86
Contribution économique territoriale	1,16	0,97	0,71	0,36
Autres impôts	0,58	0,62	0,68	0,76
CSG déductible	2,15	2,16	3,10	3,08
Loyer et charges locatives	6,39	4,67	3,51	3,41
Location de matériel et de mobilier	0,72	0,64	0,17	0,28
Travaux Fournitures Services Extérieurs	9,05	6,13	4,80	4,63
Transports et déplacements	13,02	12,05	12,46	7,64
Charges sociales personnelles obligatoires	7,43	9,36	10,71	12,19
Charges sociales personnelles facultatives	3,27	2,72	2,62	2,26
Frais de réception, de représentation, congrès	1,24	1,52	1,38	0,72
Fournitures de bureau, doc, affranchissements	5,11	3,74	2,59	1,31
Frais d'actes, cotisations, autres frais	5,69	1,89	2,04	1,62
Frais financiers	0,39	0,28	0,22	0,09
Pertes diverses	0,08	0,02	0,09	0,04
DEPENSES PROFESSIONNELLES	56,57	47,90	48,15	48,23
Excédent	43,43	52,10	51,85	51,77
RESULTAT NET FISCAL	41,12	47,68	50,80	53,43

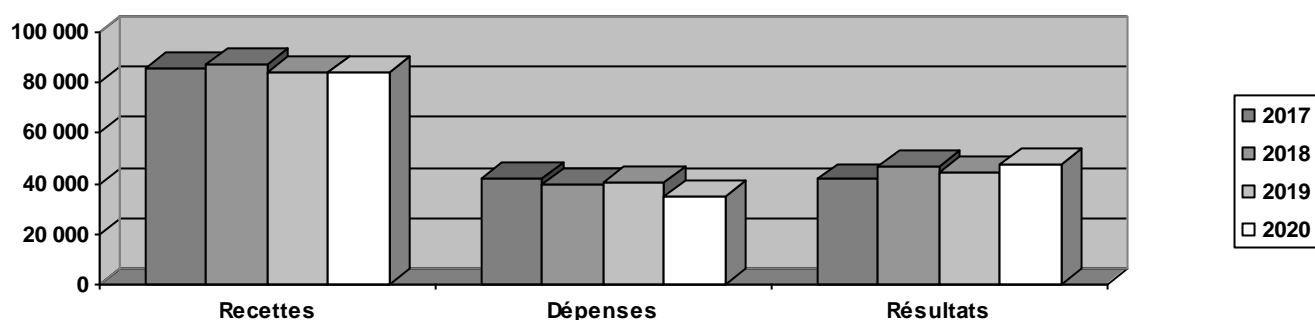
ANALYSE D'EXPLOITATION

CONSEIL EN GESTION

	2020		2019		Variation
Nombre d'adhérents	103		63		%
Recettes encaissées	85 252		85 318		-0,08
Honoraires rétrocedés et/ou débours	- 2 971		- 1 797		65,33
Autres produits	2 006		943		N.S.

TOTAL DES RECETTES	84 287	100 %	84 464	100 %	-0,21
Achats	869	1,03	19	0,02	N.S.
Frais de personnel	1 115	1,32	356	0,42	N.S.
Contribution économique territoriale	429	0,51	366	0,43	17,21
Autres impôts	369	0,44	788	0,93	-53,17
CSG déductible	2 671	3,17	3 712	4,39	-28,04
Loyer et charges locatives	2 327	2,76	1 816	2,15	28,14
Location de matériel et de mobilier	238	0,28	247	0,29	-3,64
Travaux Fournitures Services Extérieurs	3 765	4,47	2 934	3,47	28,32
Transports et déplacements	6 473	7,68	9 972	11,81	-35,09
Charges sociales personnelles obligatoires	10 493	12,45	12 177	14,42	-13,83
Charges sociales personnelles facultatives	1 806	2,14	2 149	2,54	-15,96
Frais de réception, de représentation, congrès	1 085	1,29	1 516	1,79	-28,43
Fournitures de bureau, doc, affranchissements	1 555	1,84	1 396	1,65	11,39
Frais d'actes, cotisations, autres frais	1 545	1,83	1 135	1,34	36,12
Frais financiers	151	0,18	167	0,20	-9,58
Pertes diverses	47	0,06	1 651	1,95	-97,15
DEPENSES PROFESSIONNELLES	34 937	41,45	40 403	47,83	-13,53
Excédent	49 350	58,55	44 061	52,17	12,00
RESULTAT NET FISCAL	47 796	56,71	44 158	52,28	8,24
Kilométrage professionnel (option IK)	13 434 Km		16 320 Km		

Evolution sur les 4 derniers exercices



REPARTITION PAR ECONOMIE D'ECHELLE

(Chiffres exprimés en milliers d'Euros)

CONSEIL EN GESTION

Année d'exercice : 2020	de 11	de 34	de 67	de 92
Tranches de recettes	à 34	à 67	à 92	à 364
Nombre d'adhérents	19	29	27	28
Recettes encaissées	23 171	48 957	77 864	172 094
Honoraires rétrocedés et/ou débours	- 161	- 1 947	- 112	- 8 697
Autres produits	1 112	4 020	1 602	916

TOTAL DES RECETTES	24 122	51 030	79 354	164 313
Achats	1,46	2,82	1,83	0,04
Frais de personnel	0,02	0,88	0,33	2,06
Contribution économique territoriale	1,44	0,80	0,53	0,31
Autres impôts	2,23	0,44	0,56	0,20
CSG déductible	1,86	1,91	2,60	3,97
Loyer et charges locatives	2,55	3,55	2,43	2,68
Location de matériel et de mobilier	0,46	0,18	0,64	0,13
Travaux Fournitures Services Extérieurs	6,17	5,79	5,72	3,29
Transports et déplacements	10,23	12,77	8,19	5,55
Charges sociales personnelles obligatoires	9,79	8,38	11,85	14,30
Charges sociales personnelles facultatives	2,28	2,33	2,15	2,07
Frais de réception, de représentation, congrès	2,47	1,85	1,26	1,00
Fournitures de bureau, doc, affranchissements	5,03	2,44	1,93	1,30
Frais d'actes, cotisations, autres frais	6,65	2,27	2,59	0,86
Frais financiers	0,87	0,22	0,17	0,10
Pertes diverses	0,02	0,08	0,16	0,00
DEPENSES PROFESSIONNELLES	53,54	46,71	42,97	37,85
Excédent	46,46	53,29	57,03	62,15
RESULTAT NET FISCAL	41,02	50,49	55,85	60,67

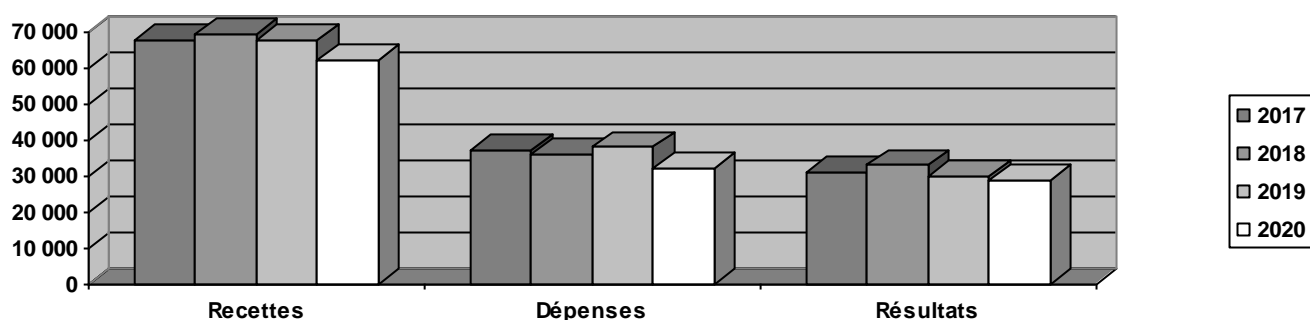
ANALYSE D'EXPLOITATION

CONSEIL EN COMMUNICATION

	2020		2019		Variation
Nombre d'adhérents	34		38		%
Recettes encaissées	59 932		69 996		-14,38
Honoraires rétrocedés et/ou débours	- 1 017		- 2 798		-63,65
Autres produits	3 323		694		N.S.

TOTAL DES RECETTES	62 239	100 %	67 893	100 %	-8,33
Achats	8 229	13,22	7 506	11,06	9,63
Frais de personnel	368	0,59	968	1,43	-61,98
Contribution économique territoriale	432	0,69	393	0,58	9,92
Autres impôts	582	0,94	470	0,69	23,83
CSG déductible	1 230	1,98	2 059	3,03	-40,26
Loyer et charges locatives	1 752	2,81	1 889	2,78	-7,25
Location de matériel et de mobilier	666	1,07	954	1,41	-30,19
Travaux Fournitures Services Extérieurs	2 903	4,66	3 280	4,83	-11,49
Transports et déplacements	3 845	6,18	5 687	8,38	-32,39
Charges sociales personnelles obligatoires	6 900	11,09	6 948	10,23	-0,69
Charges sociales personnelles facultatives	1 308	2,10	1 559	2,30	-16,10
Frais de réception, de représentation, congrès	925	1,49	1 255	1,85	-26,29
Fournitures de bureau, doc, affranchissements	1 550	2,49	1 520	2,24	1,97
Frais d'actes, cotisations, autres frais	1 572	2,53	3 269	4,81	-51,91
Frais financiers	88	0,14	113	0,17	-22,12
Pertes diverses	111	0,18	163	0,24	-31,90
DEPENSES PROFESSIONNELLES	32 461	52,16	38 032	56,02	-14,65
Excédent	29 778	47,84	29 861	43,98	-0,28
RESULTAT NET FISCAL	28 800	46,27	29 803	43,90	-3,37
Kilométrage professionnel (option IK)	9 052 Km		11 625 Km		

Evolution sur les 4 derniers exercices



REPARTITION PAR ECONOMIE D'ECHELLE

(Chiffres exprimés en milliers d'Euros)

CONSEIL EN COMMUNICATION

Année d'exercice : 2020	de 16	de 34	de	de
Tranches de recettes	à 34	à 146	à	à
Nombre d'adhérents	9	25		
Recettes encaissées	24 616	72 646		
Honoraires rétrocedés et/ou débours	- 856	- 1 075		
Autres produits	2 537	3 607		

TOTAL DES RECETTES	26 297	75 177		
Achats	1,08	14,75		
Frais de personnel	0,00	0,67		
Contribution économique territoriale	1,07	0,65		
Autres impôts	0,22	1,03		
CSG déductible	1,82	2,00		
Loyer et charges locatives	5,06	2,53		
Location de matériel et de mobilier	2,13	0,94		
Travaux Fournitures Services Extérieurs	7,65	4,29		
Transports et déplacements	13,33	5,28		
Charges sociales personnelles obligatoires	12,78	10,87		
Charges sociales personnelles facultatives	2,21	2,09		
Frais de réception, de représentation, congrès	1,82	1,44		
Fournitures de bureau, doc, affranchissements	4,35	2,26		
Frais d'actes, cotisations, autres frais	3,16	2,45		
Frais financiers	0,16	0,14		
Pertes diverses	0,00	0,20		
DEPENSES PROFESSIONNELLES	56,84	51,57		
Excédent	43,16	48,44		
RESULTAT NET FISCAL	34,89	47,71		

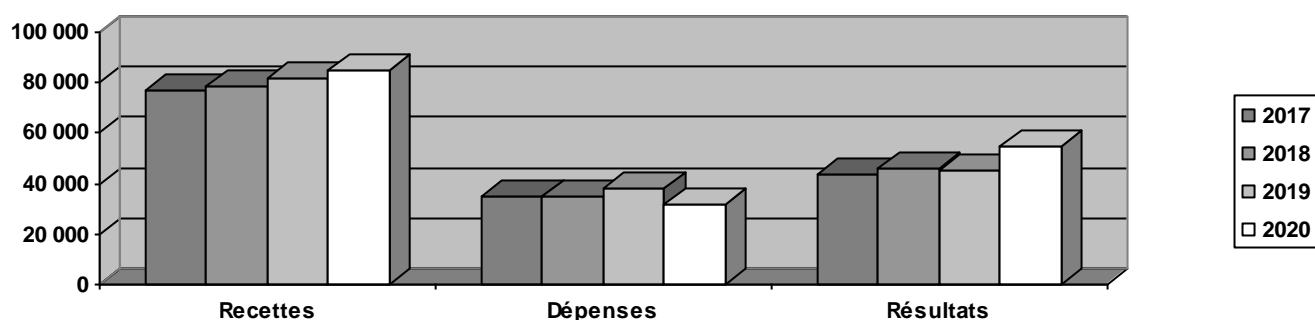
ANALYSE D'EXPLOITATION

CONSEIL EN INFORMATIQUE

	2020		2019		Variation
Nombre d'adhérents	153		156		%
Recettes encaissées	84 480		82 028		2,99
Honoraires rétrocedés et/ou débours	- 1 106		- 1 130		-2,12
Autres produits	1 368		674		N.S.

TOTAL DES RECETTES	84 743	100 %	81 572	100 %	3,89
Achats	771	0,91	1 329	1,63	-41,99
Frais de personnel	3 011	3,55	1 847	2,26	63,02
Contribution économique territoriale	421	0,50	476	0,58	-11,55
Autres impôts	393	0,46	640	0,78	-38,59
CSG déductible	2 756	3,25	4 106	5,03	-32,88
Loyer et charges locatives	1 583	1,87	1 789	2,19	-11,51
Location de matériel et de mobilier	569	0,67	682	0,84	-16,57
Travaux Fournitures Services Extérieurs	2 811	3,32	2 939	3,60	-4,36
Transports et déplacements	3 431	4,05	5 921	7,26	-42,05
Charges sociales personnelles obligatoires	11 699	13,81	13 168	16,14	-11,16
Charges sociales personnelles facultatives	2 013	2,38	2 188	2,68	-8,00
Frais de réception, de représentation, congrès	352	0,42	555	0,68	-36,58
Fournitures de bureau, doc, affranchissements	930	1,10	915	1,12	1,64
Frais d'actes, cotisations, autres frais	1 081	1,28	1 408	1,73	-23,22
Frais financiers	137	0,16	154	0,19	-11,04
Pertes diverses	103	0,12	58	0,07	77,59
DEPENSES PROFESSIONNELLES	32 060	37,83	38 175	46,80	-16,02
Excédent	52 682	62,17	43 396	53,20	21,40
RESULTAT NET FISCAL	54 680	64,52	44 954	55,11	21,64
Kilométrage professionnel (option IK)	6 994 Km		9 988 Km		

Evolution sur les 4 derniers exercices



REPARTITION PAR ECONOMIE D'ECHELLE

(Chiffres exprimés en milliers d'Euros)

CONSEIL EN INFORMATIQUE

Année d'exercice : 2020	de 9	de 34	de 73	de 113
Tranches de recettes	à 34	à 73	à 113	à 176
Nombre d'adhérents	20	43	45	45
Recettes encaissées	22 060	53 148	92 181	134 462
Honoraires rétrocedés et/ou débours	- 681	- 2 867		- 717
Autres produits	1 853	1 694	1 135	1 075

TOTAL DES RECETTES	23 232	51 975	93 316	134 819
Achats	2,20	1,99	0,63	0,60
Frais de personnel	0,09	2,28	3,18	4,55
Contribution économique territoriale	1,12	0,71	0,46	0,39
Autres impôts	0,40	0,47	0,49	0,45
CSG déductible	1,00	3,53	2,81	3,63
Loyer et charges locatives	5,49	1,37	2,41	1,40
Location de matériel et de mobilier	1,11	1,01	0,22	0,82
Travaux Fournitures Services Extérieurs	9,73	4,81	3,20	2,36
Transports et déplacements	10,57	4,31	3,66	3,72
Charges sociales personnelles obligatoires	8,82	10,49	12,99	15,97
Charges sociales personnelles facultatives	5,01	2,63	2,59	1,93
Frais de réception, de représentation, congrès	2,33	0,33	0,41	0,30
Fournitures de bureau, doc, affranchissements	3,53	2,10	0,93	0,66
Frais d'actes, cotisations, autres frais	3,82	1,66	0,56	1,44
Frais financiers	0,38	0,18	0,22	0,10
Pertes diverses	0,01	0,44	0,02	0,08
DEPENSES PROFESSIONNELLES	55,59	38,32	34,77	38,41
Excédent	44,41	61,68	65,23	61,59
RESULTAT NET FISCAL	36,54	60,85	68,27	65,43

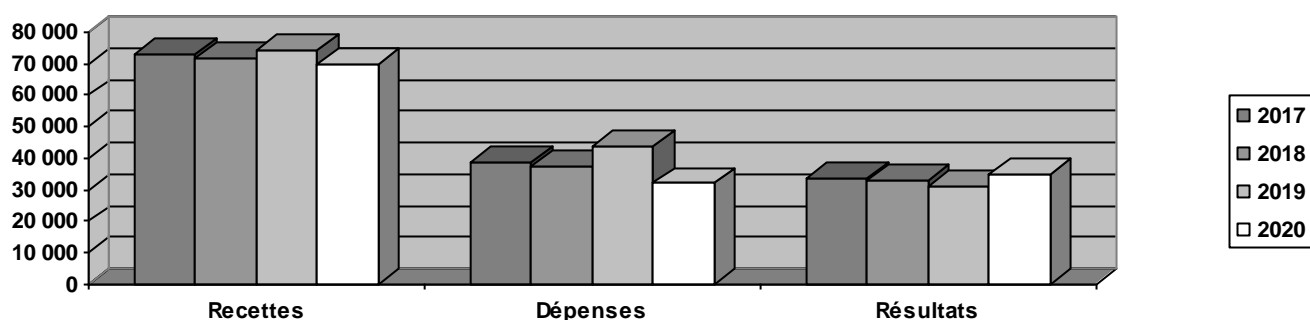
ANALYSE D'EXPLOITATION

DECORATEUR

	2020		2019		Variation
Nombre d'adhérents	40		44		%
Recettes encaissées	69 057		75 924		-9,04
Honoraires rétrocedés et/ou débours	- 1 511		- 2 177		-30,59
Autres produits	2 051		310		N.S.

TOTAL DES RECETTES	69 597	100 %	74 056	100 %	-6,02
Achats	2 172	3,12	2 935	3,96	-26,00
Frais de personnel	1 977	2,84	5 022	6,78	-60,63
Contribution économique territoriale	414	0,59	376	0,51	10,11
Autres impôts	531	0,76	763	1,03	-30,41
CSG déductible	1 611	2,31	2 798	3,78	-42,42
Loyer et charges locatives	2 775	3,99	2 946	3,98	-5,80
Location de matériel et de mobilier	241	0,35	430	0,58	-43,95
Travaux Fournitures Services Extérieurs	5 925	8,51	7 385	9,97	-19,77
Transports et déplacements	4 038	5,80	5 694	7,69	-29,08
Charges sociales personnelles obligatoires	7 457	10,71	9 585	12,94	-22,20
Charges sociales personnelles facultatives	1 410	2,03	1 726	2,33	-18,31
Frais de réception, de représentation, congrès	652	0,94	709	0,96	-8,04
Fournitures de bureau, doc, affranchissements	1 390	2,00	1 553	2,10	-10,50
Frais d'actes, cotisations, autres frais	1 124	1,62	1 471	1,99	-23,59
Frais financiers	175	0,25	232	0,31	-24,57
Pertes diverses	180	0,26	42	0,06	N.S.
DEPENSES PROFESSIONNELLES	32 071	46,08	43 667	58,96	-26,56
Excédent	37 527	53,92	30 389	41,04	23,49
RESULTAT NET FISCAL	35 039	50,35	30 945	41,79	13,23
Kilométrage professionnel (option IK)	9 953 Km		12 716 Km		

Evolution sur les 4 derniers exercices



REPARTITION PAR ECONOMIE D'ECHELLE

(Chiffres exprimés en milliers d'Euros)

DECORATEUR

Année d'exercice : 2020	de 12	de 57	de	de
Tranches de recettes	à 57	à 250	à	à
Nombre d'adhérents	20	20		
Recettes encaissées	34 901	103 214		
Honoraires rétrocedés et/ou débours	- 572	- 2 450		
Autres produits	2 076	2 026		

TOTAL DES RECETTES	36 406	102 789		
Achats	1,27	3,78		
Frais de personnel	1,51	3,31		
Contribution économique territoriale	0,81	0,52		
Autres impôts	0,47	0,87		
CSG déductible	2,08	2,40		
Loyer et charges locatives	7,71	2,67		
Location de matériel et de mobilier	0,00	0,47		
Travaux Fournitures Services Extérieurs	10,88	7,67		
Transports et déplacements	8,14	4,97		
Charges sociales personnelles obligatoires	9,39	11,18		
Charges sociales personnelles facultatives	2,75	1,77		
Frais de réception, de représentation, congrès	1,00	0,92		
Fournitures de bureau, doc, affranchissements	2,68	1,76		
Frais d'actes, cotisations, autres frais	2,95	1,14		
Frais financiers	0,15	0,29		
Pertes diverses	0,32	0,24		
DEPENSES PROFESSIONNELLES	52,09	43,95		
Excédent	47,91	56,05		
RESULTAT NET FISCAL	43,58	52,74		

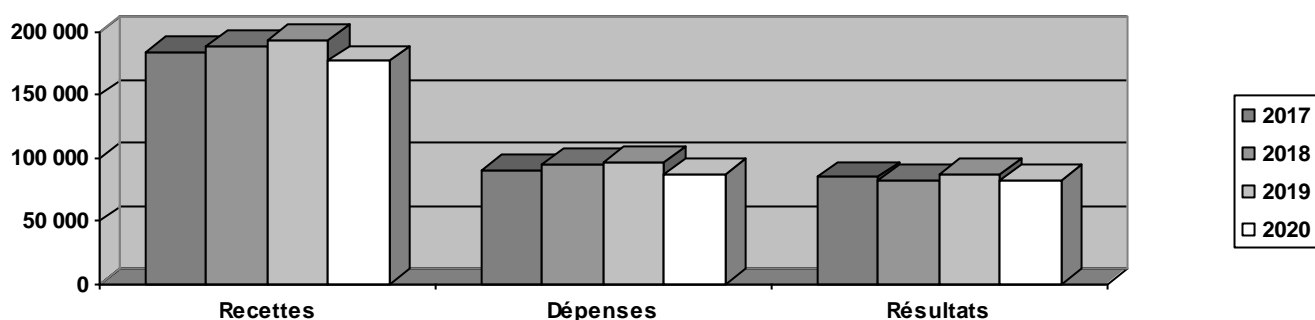
ANALYSE D'EXPLOITATION

DERMATOLOGUE

	2020		2019		Variation
Nombre d'adhérents	102		105		%
Recettes encaissées	177 116		197 269		-10,22
Honoraires rétrocédés et/ou débours	- 7 827		- 7 054		10,96
Autres produits	7 617		3 854		97,64

TOTAL DES RECETTES	176 907	100 %	194 069	100 %	-8,84
Achats	4 881	2,76	5 937	3,06	-17,79
Frais de personnel	15 052	8,51	16 135	8,31	-6,71
Contribution économique territoriale	787	0,44	757	0,39	3,96
Autres impôts	2 239	1,27	1 843	0,95	21,49
CSG déductible	7 204	4,07	8 037	4,14	-10,36
Loyer et charges locatives	10 721	6,06	11 198	5,77	-4,26
Location de matériel et de mobilier	2 776	1,57	2 958	1,52	-6,15
Travaux Fournitures Services Extérieurs	10 826	6,12	12 061	6,21	-10,24
Transports et déplacements	2 576	1,46	3 290	1,70	-21,70
Charges sociales personnelles obligatoires	19 284	10,90	21 838	11,25	-11,70
Charges sociales personnelles facultatives	4 983	2,82	6 268	3,23	-20,50
Frais de réception, de représentation, congrès	342	0,19	598	0,31	-42,81
Fournitures de bureau, doc, affranchissements	3 594	2,03	3 663	1,89	-1,88
Frais d'actes, cotisations, autres frais	1 826	1,03	1 882	0,97	-2,98
Frais financiers	453	0,26	497	0,26	-8,85
Pertes diverses	96	0,05	146	0,08	-34,25
DEPENSES PROFESSIONNELLES	87 642	49,54	97 107	50,04	-9,75
Excédent	89 265	50,46	96 962	49,96	-7,94
RESULTAT NET FISCAL	81 882	46,29	87 332	45,00	-6,24
Kilométrage professionnel (option IK)	4 899 Km		5 290 Km		

Evolution sur les 4 derniers exercices



REPARTITION PAR ECONOMIE D'ECHELLE

(Chiffres exprimés en milliers d'Euros)

DERMATOLOGUE

Année d'exercice : 2020	de 33	de 120	de 170	de 225
Tranches de recettes	à 120	à 170	à 225	à 472
Nombre d'adhérents	26	25	24	27
Recettes encaissées	72 552	149 010	199 868	283 609
Honoraires rétrocédés et/ou débours	- 150	- 9 668	-11 980	- 9 824
Autres produits	7 705	4 906	7 889	9 802

TOTAL DES RECETTES	80 107	144 248	195 777	283 587
Achats	1,58	2,04	2,94	3,31
Frais de personnel	3,02	6,42	8,45	11,02
Contribution économique territoriale	0,56	0,52	0,39	0,41
Autres impôts	1,90	1,23	1,24	1,13
CSG déductible	4,61	3,88	4,43	3,79
Loyer et charges locatives	7,19	7,87	5,96	4,96
Location de matériel et de mobilier	1,52	0,66	2,12	1,67
Travaux Fournitures Services Extérieurs	7,22	7,27	5,86	5,44
Transports et déplacements	2,96	1,37	1,48	1,07
Charges sociales personnelles obligatoires	12,57	10,20	10,70	10,90
Charges sociales personnelles facultatives	3,01	3,64	2,66	2,47
Frais de réception, de représentation, congrès	0,18	0,22	0,15	0,21
Fournitures de bureau, doc, affranchissements	3,13	1,92	2,14	1,72
Frais d'actes, cotisations, autres frais	1,38	1,09	0,95	0,96
Frais financiers	0,17	0,17	0,22	0,34
Pertes diverses	0,04	0,16	0,00	0,04
DEPENSES PROFESSIONNELLES	51,03	48,68	49,68	49,45
Excédent	48,97	51,32	50,32	50,55
RESULTAT NET FISCAL	44,01	47,00	44,34	47,76

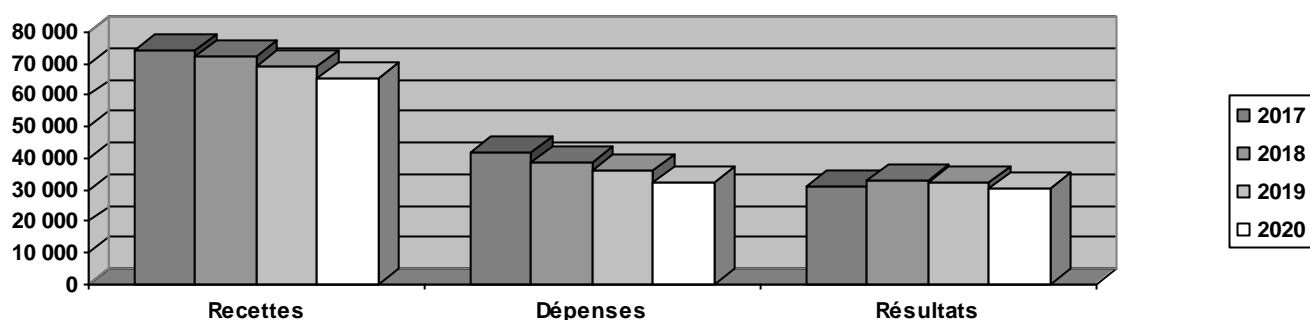
ANALYSE D'EXPLOITATION

DESSINATEUR

	2020		2019		Variation
Nombre d'adhérents	30		30		%
Recettes encaissées	63 892		71 684		-10,87
Honoraires rétrocedés et/ou débours	- 1 032		- 2 771		-62,76
Autres produits	2 730		166		N.S.

TOTAL DES RECETTES	65 590	100 %	69 079	100 %	-5,05
Achats	226	0,34	342	0,50	-33,92
Frais de personnel	4 028	6,14	5 642	8,17	-28,61
Contribution économique territoriale	270	0,41	269	0,39	0,37
Autres impôts	487	0,74	916	1,33	-46,83
CSG déductible	1 885	2,87	2 245	3,25	-16,04
Loyer et charges locatives	1 985	3,03	2 295	3,32	-13,51
Location de matériel et de mobilier	357	0,54	483	0,70	-26,09
Travaux Fournitures Services Extérieurs	5 276	8,04	5 324	7,71	-0,90
Transports et déplacements	4 281	6,53	5 949	8,61	-28,04
Charges sociales personnelles obligatoires	8 023	12,23	6 851	9,92	17,11
Charges sociales personnelles facultatives	1 486	2,27	1 532	2,22	-3,00
Frais de réception, de représentation, congrès	768	1,17	1 062	1,54	-27,68
Fournitures de bureau, doc, affranchissements	1 679	2,56	1 435	2,08	17,00
Frais d'actes, cotisations, autres frais	1 023	1,56	1 323	1,92	-22,68
Frais financiers	225	0,34	274	0,40	-17,88
Pertes diverses	376	0,57	38	0,06	N.S.
DEPENSES PROFESSIONNELLES	32 376	49,36	35 979	52,08	-10,01
Excédent	33 214	50,64	33 100	47,92	0,34
RESULTAT NET FISCAL	30 648	46,73	32 540	47,11	-5,81
Kilométrage professionnel (option IK)	9 498 Km		11 668 Km		

Evolution sur les 4 derniers exercices



REPARTITION PAR ECONOMIE D'ECHELLE

(Chiffres exprimés en milliers d'Euros)

DESSINATEUR

Année d'exercice : 2020	de 14	de 34	de 66	de
Tranches de recettes	à 34	à 66	à 390	à
Nombre d'adhérents	10	10	10	
Recettes encaissées	22 953	45 295	123 428	
Honoraires rétrocedés et/ou débours	- 215	- 529	- 2 354	
Autres produits	2 538	3 851	1 803	

TOTAL DES RECETTES	25 275	48 617	122 877	
Achats	0,00	0,65	0,30	
Frais de personnel	0,00	0,00	9,83	
Contribution économique territoriale	0,62	0,56	0,31	
Autres impôts	0,39	1,40	0,56	
CSG déductible	1,46	4,18	2,65	
Loyer et charges locatives	7,96	3,51	1,82	
Location de matériel et de mobilier	0,72	0,00	0,72	
Travaux Fournitures Services Extérieurs	10,45	8,08	7,53	
Transports et déplacements	8,93	7,39	5,69	
Charges sociales personnelles obligatoires	8,28	13,04	12,73	
Charges sociales personnelles facultatives	2,32	1,18	2,68	
Frais de réception, de représentation, congrès	1,98	0,53	1,26	
Fournitures de bureau, doc, affranchissements	4,16	3,22	1,97	
Frais d'actes, cotisations, autres frais	3,45	1,95	1,02	
Frais financiers	0,34	0,23	0,39	
Pertes diverses	0,32	0,04	0,84	
DEPENSES PROFESSIONNELLES	51,39	45,94	50,30	
Excédent	48,62	54,06	49,70	
RESULTAT NET FISCAL	38,53	47,35	48,17	

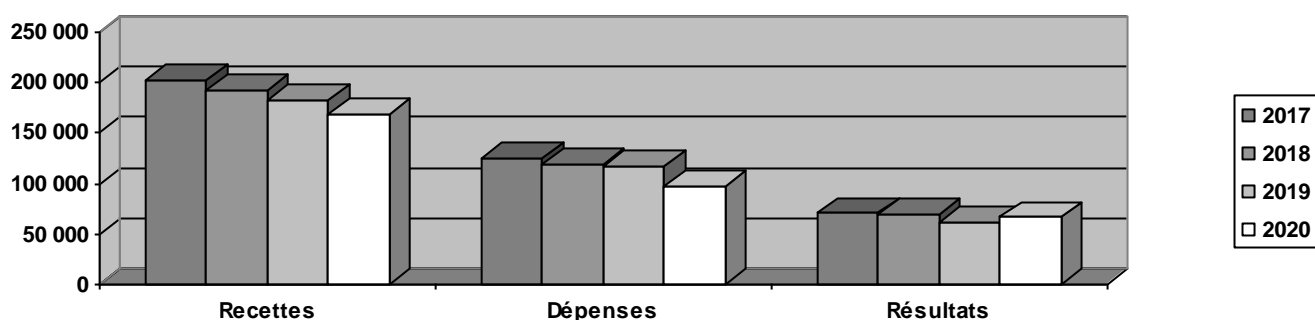
ANALYSE D'EXPLOITATION

EXPERT COMPTABLE

	2020		2019		Variation
Nombre d'adhérents	56		55		%
Recettes encaissées	169 124		186 071		-9,11
Honoraires rétrocedés et/ou débours	- 2 724		- 5 477		-50,26
Autres produits	1 493		1 456		2,54

TOTAL DES RECETTES	167 892	100 %	182 051	100 %	-7,78
Achats	846	0,50	1 285	0,71	-34,16
Frais de personnel	36 512	21,75	46 623	25,61	-21,69
Contribution économique territoriale	614	0,37	586	0,32	4,78
Autres impôts	796	0,47	978	0,54	-18,61
CSG déductible	3 967	2,36	5 993	3,29	-33,81
Loyer et charges locatives	8 137	4,85	8 179	4,49	-0,51
Location de matériel et de mobilier	1 384	0,82	1 546	0,85	-10,48
Travaux Fournitures Services Extérieurs	8 894	5,30	9 740	5,35	-8,69
Transports et déplacements	4 721	2,81	6 176	3,39	-23,56
Charges sociales personnelles obligatoires	16 752	9,98	18 898	10,38	-11,36
Charges sociales personnelles facultatives	3 404	2,03	1 946	1,07	74,92
Frais de réception, de représentation, congrès	1 216	0,72	2 345	1,29	-48,14
Fournitures de bureau, doc, affranchissements	5 102	3,04	5 375	2,95	-5,08
Frais d'actes, cotisations, autres frais	3 807	2,27	6 396	3,51	-40,48
Frais financiers	905	0,54	778	0,43	16,32
Pertes diverses	334	0,20	319	0,18	4,70
DEPENSES PROFESSIONNELLES	97 391	58,01	117 164	64,36	-16,88
Excédent	70 501	41,99	64 887	35,64	8,65
RESULTAT NET FISCAL	66 588	39,66	60 687	33,34	9,72
Kilométrage professionnel (option IK)	9 597 Km		11 963 Km		

Evolution sur les 4 derniers exercices



REPARTITION PAR ECONOMIE D'ECHELLE

(Chiffres exprimés en milliers d'Euros)

EXPERT COMPTABLE

Année d'exercice : 2020	de 20	de 45	de 100	de 200
Tranches de recettes	à 45	à 100	à 200	à 1 026
Nombre d'adhérents	14	14	15	13
Recettes encaissées	32 715	73 444	151 255	439 684
Honoraires rétrocedés et/ou débours	- 237	- 536	- 989	- 9 762
Autres produits	223	1 270	529	4 212

TOTAL DES RECETTES	32 701	74 178	150 795	434 133
Achats	0,00	2,75	0,67	0,06
Frais de personnel	0,00	1,59	12,59	30,89
Contribution économique territoriale	0,58	0,54	0,37	0,32
Autres impôts	1,68	0,42	0,48	0,38
CSG déductible	1,29	2,88	3,83	1,77
Loyer et charges locatives	7,70	4,98	3,12	5,29
Location de matériel et de mobilier	1,29	0,29	1,05	0,79
Travaux Fournitures Services Extérieurs	5,41	5,17	5,80	5,11
Transports et déplacements	8,66	3,62	4,43	1,54
Charges sociales personnelles obligatoires	12,61	13,47	15,38	6,96
Charges sociales personnelles facultatives	1,69	3,29	1,79	1,92
Frais de réception, de représentation, congrès	1,87	0,96	0,48	0,69
Fournitures de bureau, doc, affranchissements	2,62	2,90	2,15	3,46
Frais d'actes, cotisations, autres frais	9,09	2,95	3,01	1,29
Frais financiers	0,58	1,09	1,07	0,22
Pertes diverses	0,00	0,00	0,02	0,32
DEPENSES PROFESSIONNELLES	55,08	46,89	56,22	61,01
Excédent	44,92	53,11	43,78	38,99
RESULTAT NET FISCAL	47,54	49,38	39,79	37,18

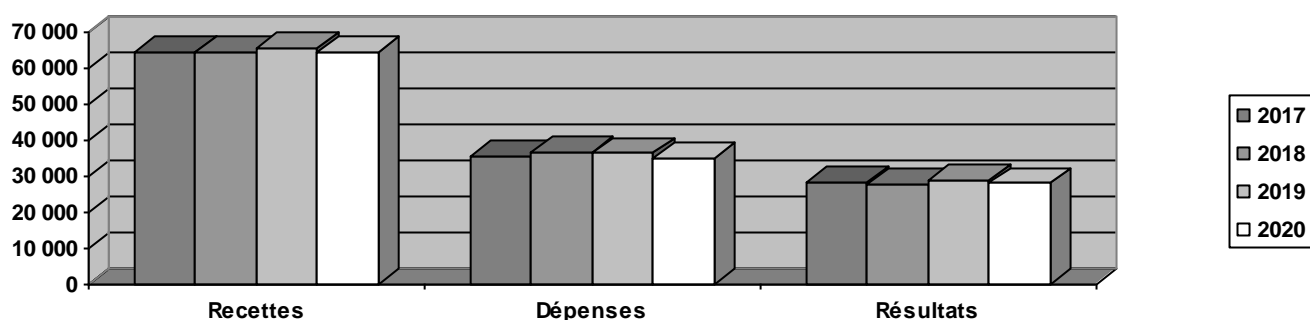
ANALYSE D'EXPLOITATION

FORMATEUR INDEPENDANT

	2020		2019		Variation
Nombre d'adhérents	160		168		%
Recettes encaissées	63 784		66 455		-4,02
Honoraires rétrocedés et/ou débours	- 1 972		- 1 792		10,04
Autres produits	2 514		824		N.S.

TOTAL DES RECETTES	64 326	100 %	65 487	100 %	-1,77
Achats	2 651	4,12	1 870	2,86	41,76
Frais de personnel	2 164	3,36	2 659	4,06	-18,62
Contribution économique territoriale	399	0,62	402	0,61	-0,75
Autres impôts	474	0,74	453	0,69	4,64
CSG déductible	1 655	2,57	2 070	3,16	-20,05
Loyer et charges locatives	2 450	3,81	2 683	4,10	-8,68
Location de matériel et de mobilier	446	0,69	383	0,58	16,45
Travaux Fournitures Services Extérieurs	5 159	8,02	3 675	5,61	40,38
Transports et déplacements	6 732	10,47	9 314	14,22	-27,72
Charges sociales personnelles obligatoires	6 737	10,47	6 775	10,35	-0,56
Charges sociales personnelles facultatives	1 605	2,50	1 560	2,38	2,88
Frais de réception, de représentation, congrès	869	1,35	776	1,18	11,98
Fournitures de bureau, doc, affranchissements	1 717	2,67	1 697	2,59	1,18
Frais d'actes, cotisations, autres frais	1 600	2,49	1 789	2,73	-10,56
Frais financiers	141	0,22	197	0,30	-28,43
Pertes diverses	59	0,09	69	0,11	-14,49
DEPENSES PROFESSIONNELLES	34 858	54,19	36 373	55,54	-4,17
Excédent	29 468	45,81	29 114	44,46	1,22
RESULTAT NET FISCAL	28 063	43,63	28 901	44,13	-2,90
Kilométrage professionnel (option IK)	11 245 Km		14 975 Km		

Evolution sur les 4 derniers exercices



REPARTITION PAR ECONOMIE D'ECHELLE

(Chiffres exprimés en milliers d'Euros)

FORMATEUR INDEPENDANT

Année d'exercice : 2020	de 5	de 34	de 49	de 71
Tranches de recettes	à 34	à 49	à 71	à 484
Nombre d'adhérents	42	39	39	40
Recettes encaissées	20 921	38 938	55 910	140 691
Honoraires rétrocedés et/ou débours	- 220	- 510	- 1 668	- 5 533
Autres produits	1 293	3 120	2 678	3 046

TOTAL DES RECETTES	21 995	41 548	56 919	138 203
Achats	0,72	0,79	0,99	6,92
Frais de personnel	0,84	3,10	1,85	4,47
Contribution économique territoriale	1,55	0,83	0,66	0,39
Autres impôts	0,88	0,76	0,57	0,77
CSG déductible	2,32	2,01	2,14	2,95
Loyer et charges locatives	3,61	3,61	4,82	3,49
Location de matériel et de mobilier	1,19	0,52	0,44	0,76
Travaux Fournitures Services Extérieurs	9,88	5,92	5,78	9,23
Transports et déplacements	12,00	13,42	14,14	7,87
Charges sociales personnelles obligatoires	9,76	8,40	10,64	11,13
Charges sociales personnelles facultatives	4,04	3,01	2,25	2,18
Frais de réception, de représentation, congrès	1,19	0,85	1,25	1,56
Fournitures de bureau, doc, affranchissements	5,44	2,97	2,67	2,12
Frais d'actes, cotisations, autres frais	4,56	3,74	2,01	1,96
Frais financiers	0,52	0,32	0,14	0,17
Pertes diverses	0,24	0,14	0,10	0,05
DEPENSES PROFESSIONNELLES	58,73	50,40	50,47	56,04
Excédent	41,27	49,60	49,53	43,96
RESULTAT NET FISCAL	37,54	47,28	47,01	42,22

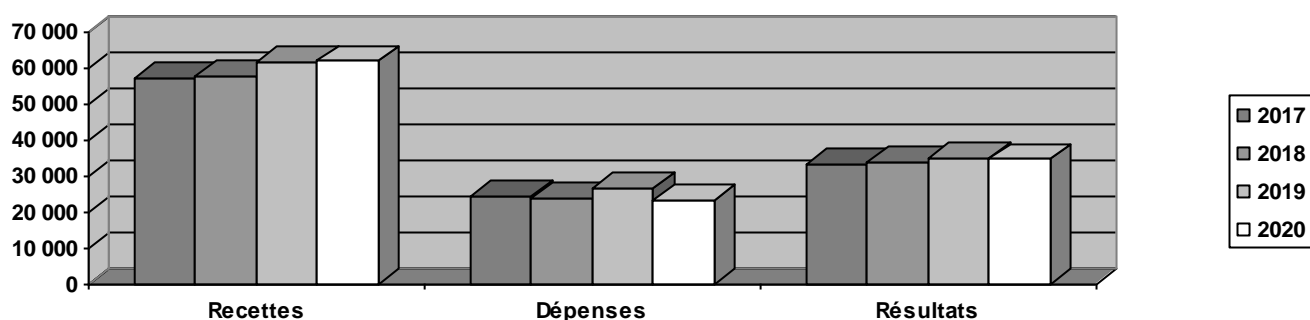
ANALYSE D'EXPLOITATION

GRAPHISTE - INFOGRAPHISTE

	2020		2019		Variation
Nombre d'adhérents	300		315		%
Recettes encaissées	58 233		62 352		-6,61
Honoraires rétrocedés et/ou débours	- 723		- 1 172		-38,31
Autres produits	4 395		572		N.S.

TOTAL DES RECETTES	61 905	100 %	61 752	100 %	0,25
Achats	3 672	5,93	4 202	6,80	-12,61
Frais de personnel	1 138	1,84	1 332	2,16	-14,56
Contribution économique territoriale	79	0,13	86	0,14	-8,14
Autres impôts	556	0,90	554	0,90	0,36
CSG déductible	1 924	3,11	2 080	3,37	-7,50
Loyer et charges locatives	2 644	4,27	2 661	4,31	-0,64
Location de matériel et de mobilier	237	0,38	257	0,42	-7,78
Travaux Fournitures Services Extérieurs	3 417	5,52	3 641	5,90	-6,15
Transports et déplacements	1 753	2,83	2 637	4,27	-33,52
Charges sociales personnelles obligatoires	3 949	6,38	4 695	7,60	-15,89
Charges sociales personnelles facultatives	1 153	1,86	1 145	1,85	0,70
Frais de réception, de représentation, congrès	522	0,84	817	1,32	-36,11
Fournitures de bureau, doc, affranchissements	1 355	2,19	1 403	2,27	-3,42
Frais d'actes, cotisations, autres frais	645	1,04	950	1,54	-32,11
Frais financiers	154	0,25	176	0,29	-12,50
Pertes diverses	12	0,02	30	0,05	-60,00
DEPENSES PROFESSIONNELLES	23 209	37,49	26 665	43,18	-12,96
Excédent	38 697	62,51	35 087	56,82	10,29
RESULTAT NET FISCAL	34 724	56,09	34 802	56,36	-0,22
Kilométrage professionnel (option IK)	4 825 Km		6 052 Km		

Evolution sur les 4 derniers exercices



REPARTITION PAR ECONOMIE D'ECHELLE

(Chiffres exprimés en milliers d'Euros)

GRAPHISTE - INFOGRAPHISTE

Année d'exercice : 2020	de 7	de 34	de 48	de 76
Tranches de recettes	à 34	à 48	à 76	à 423
Nombre d'adhérents	94	69	69	68
Recettes encaissées	19 074	37 551	55 794	135 827
Honoraires rétrocedés et/ou débours	- 612	- 1 201	- 332	- 791
Autres produits	2 798	4 694	5 600	5 077

TOTAL DES RECETTES	21 261	41 044	61 062	140 113
Achats	1,61	1,90	4,06	8,87
Frais de personnel	0,22	0,02	0,50	3,31
Contribution économique territoriale	0,34	0,21	0,09	0,07
Autres impôts	0,84	0,98	0,78	0,93
CSG déductible	2,62	2,87	3,00	3,33
Loyer et charges locatives	7,22	5,30	2,66	4,06
Location de matériel et de mobilier	0,46	0,72	0,38	0,26
Travaux Fournitures Services Extérieurs	9,71	7,24	5,98	3,92
Transports et déplacements	4,78	3,70	3,04	2,07
Charges sociales personnelles obligatoires	7,31	7,95	7,85	5,07
Charges sociales personnelles facultatives	2,93	2,81	1,85	1,36
Frais de réception, de représentation, congrès	0,91	1,11	0,86	0,74
Fournitures de bureau, doc, affranchissements	4,43	3,16	2,47	1,31
Frais d'actes, cotisations, autres frais	1,97	1,59	1,03	0,69
Frais financiers	0,57	0,30	0,32	0,13
Pertes diverses	0,05	0,00	0,03	0,01
DEPENSES PROFESSIONNELLES	45,98	39,88	34,92	36,14
Excédent	54,02	60,12	65,08	63,86
RESULTAT NET FISCAL	45,18	50,28	56,38	59,98

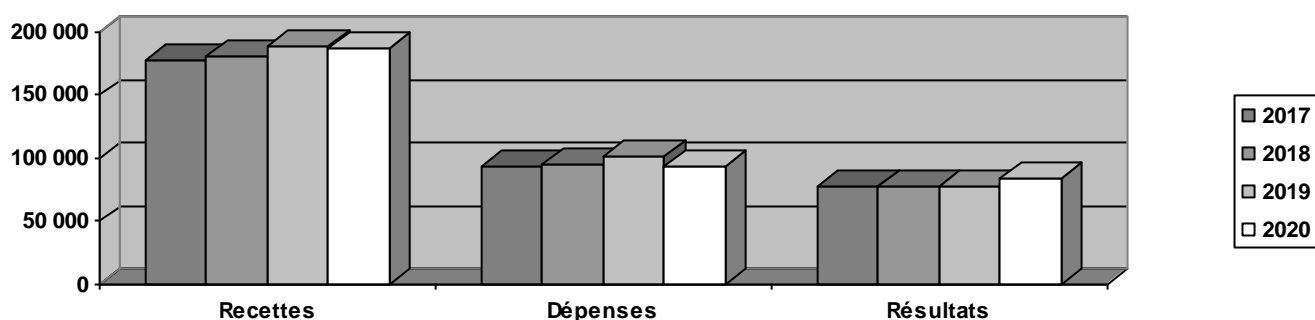
ANALYSE D'EXPLOITATION

GYNECOLOGUE

	2020		2019		Variation
Nombre d'adhérents	128		137		%
Recettes encaissées	181 271		188 099		-3,63
Honoraires rétrocédés et/ou débours	- 3 643		- 4 236		-14,00
Autres produits	9 180		4 381		N.S.

TOTAL DES RECETTES	186 808	100 %	188 243	100 %	-0,76
Achats	1 547	0,83	1 310	0,70	18,09
Frais de personnel	14 504	7,76	16 444	8,74	-11,80
Contribution économique territoriale	774	0,41	695	0,37	11,37
Autres impôts	1 681	0,90	2 128	1,13	-21,01
CSG déductible	5 952	3,19	7 481	3,97	-20,44
Loyer et charges locatives	9 898	5,30	10 032	5,33	-1,34
Location de matériel et de mobilier	8 138	4,36	8 332	4,43	-2,33
Travaux Fournitures Services Extérieurs	13 067	6,99	13 254	7,04	-1,41
Transports et déplacements	2 389	1,28	3 060	1,63	-21,93
Charges sociales personnelles obligatoires	20 975	11,23	25 041	13,30	-16,24
Charges sociales personnelles facultatives	7 023	3,76	5 788	3,07	21,34
Frais de réception, de représentation, congrès	689	0,37	1 047	0,56	-34,19
Fournitures de bureau, doc, affranchissements	3 477	1,86	3 749	1,99	-7,26
Frais d'actes, cotisations, autres frais	2 528	1,35	2 876	1,53	-12,10
Frais financiers	415	0,22	434	0,23	-4,38
Pertes diverses	46	0,02	71	0,04	-35,21
DEPENSES PROFESSIONNELLES	93 103	49,84	101 744	54,05	-8,49
Excédent	93 705	50,16	86 498	45,95	8,33
RESULTAT NET FISCAL	84 802	45,40	77 653	41,25	9,21
Kilométrage professionnel (option IK)	4 996 Km		5 932 Km		

Evolution sur les 4 derniers exercices



REPARTITION PAR ECONOMIE D'ECHELLE

(Chiffres exprimés en milliers d'Euros)

GYNECOLOGUE

Année d'exercice : 2020	de 26	de 105	de 156	de 231
Tranches de recettes	à 105	à 156	à 231	à 710
Nombre d'adhérents	32	32	32	32
Recettes encaissées	64 509	132 349	192 273	335 955
Honoraires rétrocedés et/ou débours	- 585	- 1 051	- 6 123	- 6 814
Autres produits	3 661	4 546	8 477	20 036

TOTAL DES RECETTES	67 584	135 843	194 627	349 176
Achats	0,49	1,14	0,99	0,68
Frais de personnel	6,37	7,76	8,92	7,39
Contribution économique territoriale	0,75	0,53	0,39	0,32
Autres impôts	0,77	1,30	0,97	0,73
CSG déductible	3,47	2,97	2,87	3,39
Loyer et charges locatives	6,09	7,82	5,59	4,00
Location de matériel et de mobilier	7,86	3,54	5,74	3,22
Travaux Fournitures Services Extérieurs	7,39	7,40	6,88	6,82
Transports et déplacements	2,87	1,50	1,29	0,88
Charges sociales personnelles obligatoires	13,66	11,22	10,90	10,94
Charges sociales personnelles facultatives	3,55	4,41	2,60	4,19
Frais de réception, de représentation, congrès	0,42	0,33	0,35	0,38
Fournitures de bureau, doc, affranchissements	2,31	2,70	1,81	1,48
Frais d'actes, cotisations, autres frais	1,95	1,25	1,31	1,30
Frais financiers	0,16	0,37	0,30	0,13
Pertes diverses	0,01	0,02	0,08	0,00
DEPENSES PROFESSIONNELLES	58,14	54,28	51,00	45,86
Excédent	41,87	45,72	49,00	54,14
RESULTAT NET FISCAL	39,06	36,88	42,94	51,30

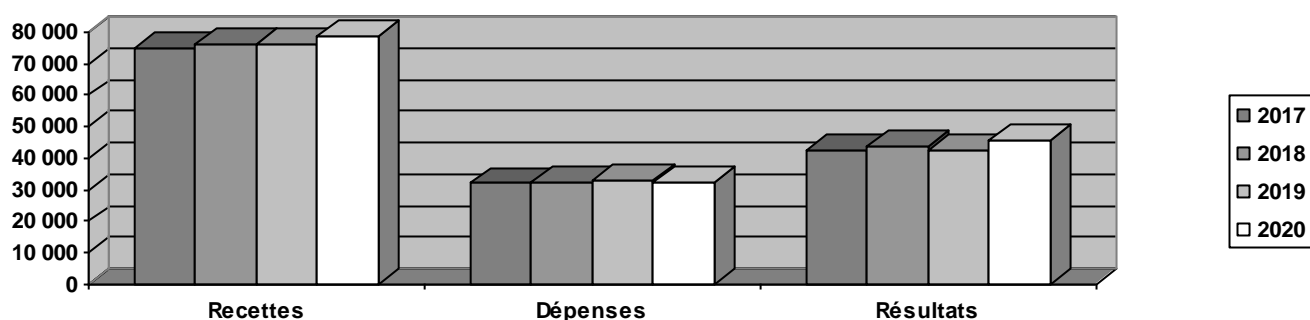
ANALYSE D'EXPLOITATION

INFIRMIER-INFIRMIERE

	2020		2019		Variation
Nombre d'adhérents	3 140		3 054		%
Recettes encaissées	87 433		85 374		2,41
Honoraires rétrocedés et/ou débours	-10 864		-10 675		1,77
Autres produits	2 092		1 689		23,86

TOTAL DES RECETTES	78 661	100 %	76 389	100 %	2,97
Achats	446	0,57	360	0,47	23,89
Frais de personnel	217	0,28	276	0,36	-21,38
Contribution économique territoriale	397	0,50	387	0,51	2,58
Autres impôts	539	0,69	564	0,74	-4,43
CSG déductible	3 372	4,29	3 681	4,82	-8,39
Loyer et charges locatives	1 939	2,47	1 965	2,57	-1,32
Location de matériel et de mobilier	739	0,94	764	1,00	-3,27
Travaux Fournitures Services Extérieurs	2 920	3,71	2 657	3,48	9,90
Transports et déplacements	8 057	10,24	8 292	10,85	-2,83
Charges sociales personnelles obligatoires	7 881	10,02	8 043	10,53	-2,01
Charges sociales personnelles facultatives	3 566	4,53	3 463	4,53	2,97
Frais de réception, de représentation, congrès	264	0,34	324	0,42	-18,52
Fournitures de bureau, doc, affranchissements	1 208	1,54	1 259	1,65	-4,05
Frais d'actes, cotisations, autres frais	869	1,10	864	1,13	0,58
Frais financiers	186	0,24	215	0,28	-13,49
Pertes diverses	36	0,05	40	0,05	-10,00
DEPENSES PROFESSIONNELLES	32 636	41,49	33 154	43,40	-1,56
Excédent	46 024	58,51	43 234	56,60	6,45
RESULTAT NET FISCAL	45 442	57,77	42 802	56,03	6,17
Kilométrage professionnel (option IK)	20 971 Km		21 700 Km		

Evolution sur les 4 derniers exercices



REPARTITION PAR ECONOMIE D'ECHELLE

(Chiffres exprimés en milliers d'Euros)

INFIRMIER-INFIRMIERE

Année d'exercice : 2020	de 11	de 59	de 73	de 92
Tranches de recettes	à 59	à 73	à 92	à 394
Nombre d'adhérents	786	785	785	784
Recettes encaissées	53 138	73 459	90 588	132 648
Honoraires rétrocedés et/ou débours	- 7 856	- 8 422	-10 820	-16 370
Autres produits	2 354	1 776	2 184	2 053

TOTAL DES RECETTES	47 637	66 813	81 951	118 332
Achats	0,51	0,52	0,55	0,63
Frais de personnel	0,13	0,25	0,27	0,35
Contribution économique territoriale	0,76	0,56	0,49	0,38
Autres impôts	0,72	0,63	0,73	0,67
CSG déductible	4,28	4,35	4,11	4,38
Loyer et charges locatives	2,68	2,60	2,45	2,31
Location de matériel et de mobilier	1,28	1,13	0,94	0,69
Travaux Fournitures Services Extérieurs	4,50	3,95	3,63	3,31
Transports et déplacements	12,68	11,10	10,18	8,82
Charges sociales personnelles obligatoires	11,42	10,50	9,86	9,29
Charges sociales personnelles facultatives	4,62	4,71	4,60	4,35
Frais de réception, de représentation, congrès	0,42	0,29	0,32	0,34
Fournitures de bureau, doc, affranchissements	1,91	1,65	1,56	1,30
Frais d'actes, cotisations, autres frais	1,38	1,16	1,12	0,95
Frais financiers	0,27	0,23	0,25	0,21
Pertes diverses	0,07	0,03	0,03	0,06
DEPENSES PROFESSIONNELLES	47,64	43,67	41,07	38,07
Excédent	52,36	56,33	58,93	61,93
RESULTAT NET FISCAL	52,17	56,13	58,19	60,66

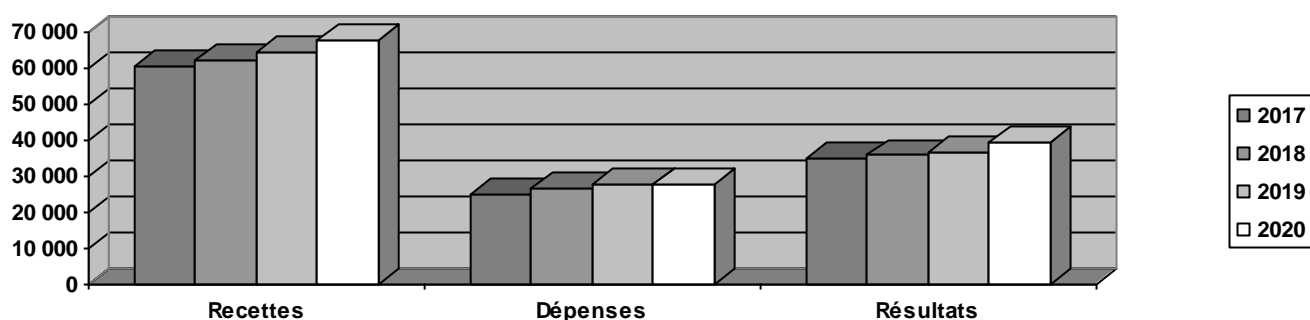
ANALYSE D'EXPLOITATION

INFIRMIERE REMPLACANTE

	2020		2019		Variation
Nombre d'adhérents	581		583		%
Recettes encaissées	72 559		69 025		5,12
Honoraires rétrocedés et/ou débours	- 6 022		- 5 988		0,57
Autres produits	1 415		1 579		-10,39

TOTAL DES RECETTES	67 952	100 %	64 615	100 %	5,16
Achats	309	0,45	214	0,33	44,39
Frais de personnel	86	0,13	61	0,09	40,98
Contribution économique territoriale	339	0,50	320	0,50	5,94
Autres impôts	637	0,94	710	1,10	-10,28
CSG déductible	2 968	4,37	3 186	4,93	-6,84
Loyer et charges locatives	996	1,47	990	1,53	0,61
Location de matériel et de mobilier	605	0,89	588	0,91	2,89
Travaux Fournitures Services Extérieurs	2 463	3,62	2 201	3,41	11,90
Transports et déplacements	7 962	11,72	7 751	12,00	2,72
Charges sociales personnelles obligatoires	7 339	10,80	7 211	11,16	1,78
Charges sociales personnelles facultatives	2 350	3,46	2 291	3,55	2,58
Frais de réception, de représentation, congrès	247	0,36	287	0,44	-13,94
Fournitures de bureau, doc, affranchissements	846	1,24	843	1,30	0,36
Frais d'actes, cotisations, autres frais	695	1,02	698	1,08	-0,43
Frais financiers	154	0,23	182	0,28	-15,38
Pertes diverses	6	0,01	27	0,04	-77,78
DEPENSES PROFESSIONNELLES	28 001	41,21	27 560	42,65	1,60
Excédent	39 951	58,79	37 056	57,35	7,81
RESULTAT NET FISCAL	39 668	58,38	36 562	56,58	8,50
Kilométrage professionnel (option IK)	20 321 Km		20 069 Km		

Evolution sur les 4 derniers exercices



REPARTITION PAR ECONOMIE D'ECHELLE

(Chiffres exprimés en milliers d'Euros)

INFIRMIERE REMPLACANTE

Année d'exercice : 2020	de 12	de 51	de 65	de 82
Tranches de recettes	à 51	à 65	à 82	à 189
Nombre d'adhérents	145	144	146	146
Recettes encaissées	38 236	60 804	75 941	114 858
Honoraires rétrocedés et/ou débours	- 887	- 3 789	- 4 830	-14 517
Autres produits	2 340	964	1 066	1 292

TOTAL DES RECETTES	39 688	57 979	72 177	101 632
Achats	0,34	0,50	0,53	0,42
Frais de personnel	0,05	0,04	0,08	0,24
Contribution économique territoriale	0,72	0,52	0,47	0,42
Autres impôts	1,20	1,07	0,89	0,79
CSG déductible	4,81	4,28	4,09	4,44
Loyer et charges locatives	0,81	0,96	1,42	2,04
Location de matériel et de mobilier	0,67	0,85	0,74	1,11
Travaux Fournitures Services Extérieurs	3,64	3,39	3,61	3,76
Transports et déplacements	14,07	12,50	12,03	10,14
Charges sociales personnelles obligatoires	13,58	11,11	10,25	9,94
Charges sociales personnelles facultatives	4,11	3,65	3,67	2,94
Frais de réception, de représentation, congrès	0,28	0,38	0,40	0,36
Fournitures de bureau, doc, affranchissements	1,34	1,26	1,28	1,17
Frais d'actes, cotisations, autres frais	1,19	1,21	0,99	0,87
Frais financiers	0,21	0,21	0,22	0,25
Pertes diverses	0,01	0,01	0,01	0,01
DEPENSES PROFESSIONNELLES	47,02	41,94	40,69	38,90
Excédent	52,98	58,06	59,31	61,10
RESULTAT NET FISCAL	52,92	57,86	58,47	60,72

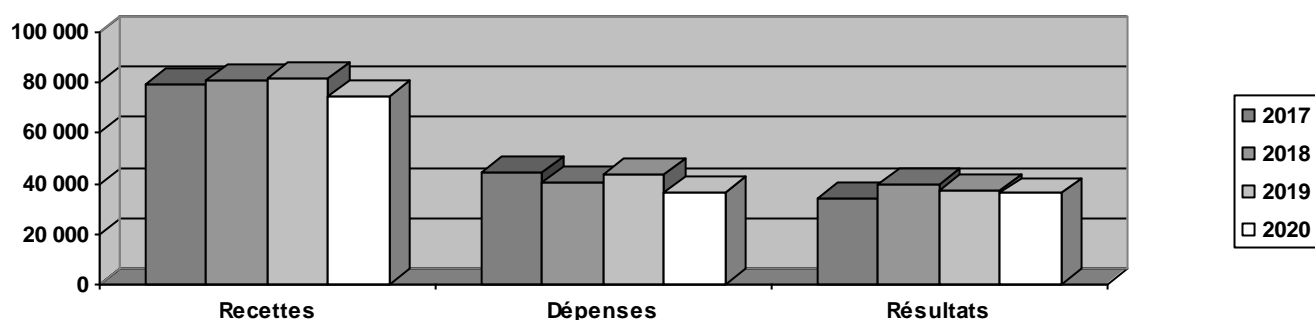
ANALYSE D'EXPLOITATION

INGENIEUR CONSEIL

	2020		2019		Variation
Nombre d'adhérents	51		63		%
Recettes encaissées	73 195		82 208		-10,96
Honoraires rétrocedés et/ou débours	- 395		- 1 288		-69,33
Autres produits	1 586		767		N.S.

TOTAL DES RECETTES	74 385	100 %	81 687	100 %	-8,94
Achats	3 525	4,74	2 177	2,67	61,92
Frais de personnel	3 692	4,96	3 984	4,88	-7,33
Contribution économique territoriale	444	0,60	425	0,52	4,47
Autres impôts	160	0,22	712	0,87	-77,53
CSG déductible	1 990	2,68	3 025	3,70	-34,21
Loyer et charges locatives	2 423	3,26	2 608	3,19	-7,09
Location de matériel et de mobilier	665	0,89	581	0,71	14,46
Travaux Fournitures Services Extérieurs	4 608	6,19	4 013	4,91	14,83
Transports et déplacements	5 025	6,76	9 056	11,09	-44,51
Charges sociales personnelles obligatoires	8 319	11,18	10 854	13,29	-23,36
Charges sociales personnelles facultatives	1 303	1,75	1 686	2,06	-22,72
Frais de réception, de représentation, congrès	620	0,83	893	1,09	-30,57
Fournitures de bureau, doc, affranchissements	1 335	1,79	1 503	1,84	-11,18
Frais d'actes, cotisations, autres frais	1 988	2,67	1 110	1,36	79,10
Frais financiers	190	0,26	229	0,28	-17,03
Pertes diverses	111	0,15	553	0,68	-79,93
DEPENSES PROFESSIONNELLES	36 399	48,93	43 410	53,14	-16,15
Excédent	37 987	51,07	38 277	46,86	-0,76
RESULTAT NET FISCAL	36 145	48,59	37 610	46,04	-3,90
Kilométrage professionnel (option IK)	8 979 Km		14 852 Km		

Evolution sur les 4 derniers exercices



REPARTITION PAR ECONOMIE D'ECHELLE

(Chiffres exprimés en milliers d'Euros)

INGENIEUR CONSEIL

Année d'exercice : 2020	de 2	de 34	de 65	de 100
Tranches de recettes	à 34	à 65	à 100	à 282
Nombre d'adhérents	13	12	14	12
Recettes encaissées	20 419	51 948	77 315	146 807
Honoraires rétrocedés et/ou débours		- 266	- 998	- 249
Autres produits	1 765	2 983	1 100	563

TOTAL DES RECETTES	22 184	54 665	77 417	147 121
Achats	5,05	0,77	1,34	8,25
Frais de personnel	0,00	3,11	0,00	9,51
Contribution économique territoriale	1,24	0,82	0,66	0,37
Autres impôts	0,28	0,24	0,39	0,08
CSG déductible	1,17	2,47	3,37	2,57
Loyer et charges locatives	0,64	2,93	3,55	3,63
Location de matériel et de mobilier	0,14	1,91	1,32	0,38
Travaux Fournitures Services Extérieurs	8,44	6,02	7,26	5,24
Transports et déplacements	14,47	7,06	7,57	4,88
Charges sociales personnelles obligatoires	10,58	9,21	14,23	10,15
Charges sociales personnelles facultatives	2,65	3,73	1,49	1,03
Frais de réception, de représentation, congrès	0,60	1,05	0,97	0,71
Fournitures de bureau, doc, affranchissements	5,22	2,70	1,74	0,93
Frais d'actes, cotisations, autres frais	4,08	1,28	0,97	4,01
Frais financiers	0,91	0,19	0,26	0,17
Pertes diverses	0,00	0,02	0,44	0,05
DEPENSES PROFESSIONNELLES	55,46	43,52	45,55	51,96
Excédent	44,54	56,48	54,45	48,04
RESULTAT NET FISCAL	37,93	51,29	51,47	47,56

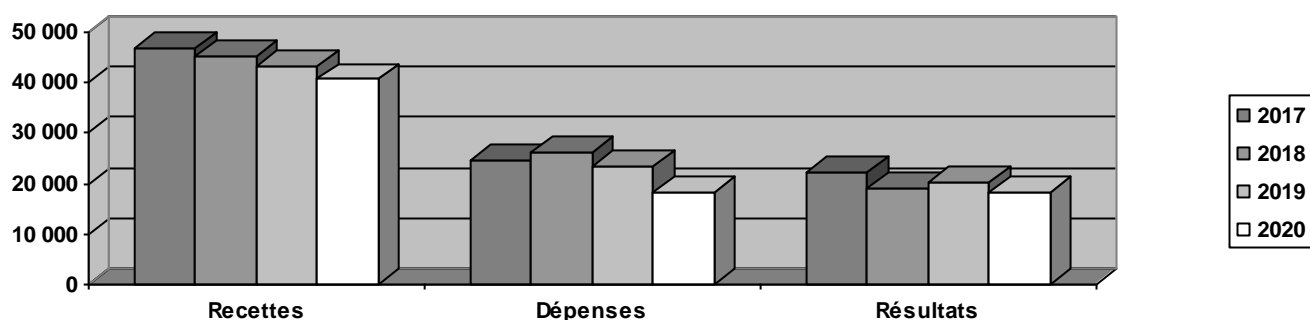
ANALYSE D'EXPLOITATION

MAGNETISEUR RADIESTHESISTE

	2020		2019		Variation
Nombre d'adhérents	32		38		%
Recettes encaissées	36 970		42 855		-13,73
Honoraires rétrocedés et/ou débours					
Autres produits	3 702		285		N.S.

TOTAL DES RECETTES	40 672	100 %	43 139	100 %	-5,72
Achats	115	0,28	136	0,32	-15,44
Frais de personnel		0,00	540	1,25	N.S.
Contribution économique territoriale	393	0,97	402	0,93	-2,24
Autres impôts	254	0,62	559	1,30	-54,56
CSG déductible	961	2,36	1 600	3,71	-39,94
Loyer et charges locatives	2 785	6,85	2 556	5,93	8,96
Location de matériel et de mobilier	93	0,23	426	0,99	-78,17
Travaux Fournitures Services Extérieurs	3 936	9,68	3 308	7,67	18,98
Transports et déplacements	1 968	4,84	3 309	7,67	-40,53
Charges sociales personnelles obligatoires	3 581	8,80	6 001	13,91	-40,33
Charges sociales personnelles facultatives	1 406	3,46	1 259	2,92	11,68
Frais de réception, de représentation, congrès	241	0,59	241	0,56	0,00
Fournitures de bureau, doc, affranchissements	1 302	3,20	1 288	2,99	1,09
Frais d'actes, cotisations, autres frais	1 258	3,09	1 354	3,14	-7,09
Frais financiers	109	0,27	132	0,31	-17,42
Pertes diverses	24	0,06	253	0,59	-90,51
DEPENSES PROFESSIONNELLES	18 428	45,31	23 363	54,16	-21,12
Excédent	22 244	54,69	19 777	45,84	12,47
RESULTAT NET FISCAL	18 402	45,24	20 218	46,87	-8,98
Kilométrage professionnel (option IK)	5 753 Km		11 810 Km		

Evolution sur les 4 derniers exercices



REPARTITION PAR ECONOMIE D'ECHELLE

(Chiffres exprimés en milliers d'Euros)

MAGNETISEUR RADIESTHESISTE

Année d'exercice : 2020	de 9	de 34	de	de
Tranches de recettes	à 34	à 150	à	à
Nombre d'adhérents	17	15		
Recettes encaissées	23 154	52 627		
Honoraires rétrocedés et/ou débours				
Autres produits	2 859	4 658		

TOTAL DES RECETTES	26 013	57 285		
Achats	0,00	0,43		
Frais de personnel	0,00	0,00		
Contribution économique territoriale	1,23	0,83		
Autres impôts	0,35	0,77		
CSG déductible	2,21	2,44		
Loyer et charges locatives	7,30	6,61		
Location de matériel et de mobilier	0,35	0,17		
Travaux Fournitures Services Extérieurs	9,89	9,57		
Transports et déplacements	3,60	5,48		
Charges sociales personnelles obligatoires	6,14	10,18		
Charges sociales personnelles facultatives	2,85	3,77		
Frais de réception, de représentation, congrès	1,47	0,14		
Fournitures de bureau, doc, affranchissements	4,56	2,50		
Frais d'actes, cotisations, autres frais	3,18	3,05		
Frais financiers	0,38	0,21		
Pertes diverses	0,01	0,08		
DEPENSES PROFESSIONNELLES	43,53	46,22		
Excédent	56,47	53,78		
RESULTAT NET FISCAL	48,08	43,78		

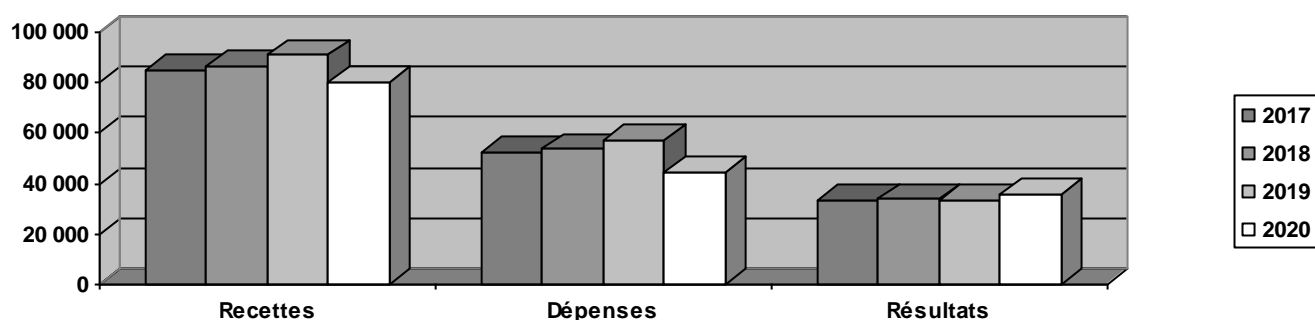
ANALYSE D'EXPLOITATION

MAITRE D'OEUVRE

	2020		2019		Variation
Nombre d'adhérents	29		39		%
Recettes encaissées	79 067		90 311		-12,45
Honoraires rétrocédés et/ou débours	- 931		- 865		7,63
Autres produits	1 651		1 389		18,86

TOTAL DES RECETTES	79 787	100 %	90 835	100 %	-12,16
Achats	601	0,75	878	0,97	-31,55
Frais de personnel	4 874	6,11	7 871	8,67	-38,08
Contribution économique territoriale	394	0,49	424	0,47	-7,08
Autres impôts	407	0,51	693	0,76	-41,27
CSG déductible	1 820	2,28	2 848	3,14	-36,10
Loyer et charges locatives	3 080	3,86	3 299	3,63	-6,64
Location de matériel et de mobilier	1 243	1,56	1 241	1,37	0,16
Travaux Fournitures Services Extérieurs	10 019	12,56	12 397	13,65	-19,18
Transports et déplacements	6 590	8,26	7 777	8,56	-15,26
Charges sociales personnelles obligatoires	8 062	10,10	10 663	11,74	-24,39
Charges sociales personnelles facultatives	2 128	2,67	2 147	2,36	-0,88
Frais de réception, de représentation, congrès	665	0,83	1 531	1,69	-56,56
Fournitures de bureau, doc, affranchissements	2 068	2,59	2 320	2,55	-10,86
Frais d'actes, cotisations, autres frais	1 823	2,28	2 721	3,00	-33,00
Frais financiers	210	0,26	363	0,40	-42,15
Pertes diverses	195	0,24	124	0,14	57,26
DEPENSES PROFESSIONNELLES	44 180	55,37	57 296	63,08	-22,89
Excédent	35 607	44,63	33 539	36,92	6,17
RESULTAT NET FISCAL	35 648	44,68	33 437	36,81	6,61
Kilométrage professionnel (option IK)	20 707 Km		22 542 Km		

Evolution sur les 4 derniers exercices



REPARTITION PAR ECONOMIE D'ECHELLE

(Chiffres exprimés en milliers d'Euros)

MAITRE D'OEUVRE

Année d'exercice : 2020	de 25	de 47	de 65	de 90
Tranches de recettes	à 47	à 65	à 90	à 229
Nombre d'adhérents	7	7	7	8
Recettes encaissées	33 770	56 366	77 775	139 695
Honoraires rétrocédés et/ou débours	- 160	- 2 246	- 145	- 1 141
Autres produits	2 483	818	2 236	1 138

TOTAL DES RECETTES	36 094	54 938	79 866	139 692
Achats	0,00	0,29	0,24	1,34
Frais de personnel	0,16	2,42	2,07	10,74
Contribution économique territoriale	1,05	0,67	0,41	0,35
Autres impôts	0,16	0,59	0,10	0,76
CSG déductible	1,36	2,48	2,55	2,29
Loyer et charges locatives	4,17	2,39	6,89	2,78
Location de matériel et de mobilier	0,60	0,92	1,96	1,79
Travaux Fournitures Services Extérieurs	20,93	8,96	14,95	10,71
Transports et déplacements	6,33	14,91	7,61	6,73
Charges sociales personnelles obligatoires	7,78	7,49	10,88	11,14
Charges sociales personnelles facultatives	5,19	2,05	2,15	2,57
Frais de réception, de représentation, congrès	0,66	2,26	0,99	0,30
Fournitures de bureau, doc, affranchissements	4,18	2,84	2,67	2,11
Frais d'actes, cotisations, autres frais	2,04	2,61	4,08	1,33
Frais financiers	0,52	0,43	0,19	0,19
Pertes diverses	0,71	0,33	0,02	0,22
DEPENSES PROFESSIONNELLES	55,84	51,64	57,77	55,35
Excédent	44,16	48,36	42,23	44,65
RESULTAT NET FISCAL	40,05	48,86	37,53	47,86

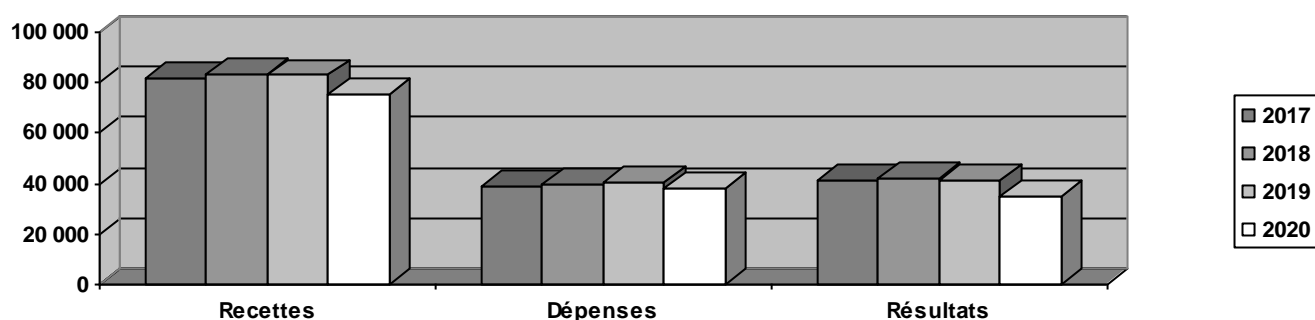
ANALYSE D'EXPLOITATION

MASSEUR KINESITHERAPEUTE

	2020		2019		Variation
Nombre d'adhérents	2 278		2 286		%
Recettes encaissées	72 498		83 075		-12,73
Honoraires rétrocédés et/ou débours	- 3 017		- 3 749		-19,53
Autres produits	6 047		3 604		67,79

TOTAL DES RECETTES	75 527	100 %	82 930	100 %	-8,93
Achats	556	0,74	521	0,63	6,72
Frais de personnel	903	1,20	1 114	1,34	-18,94
Contribution économique territoriale	486	0,64	480	0,58	1,25
Autres impôts	655	0,87	642	0,77	2,02
CSG déductible	3 297	4,37	3 523	4,25	-6,41
Loyer et charges locatives	5 786	7,66	6 331	7,63	-8,61
Location de matériel et de mobilier	2 377	3,15	2 627	3,17	-9,52
Travaux Fournitures Services Extérieurs	5 451	7,22	5 233	6,31	4,17
Transports et déplacements	4 169	5,52	4 725	5,70	-11,77
Charges sociales personnelles obligatoires	7 891	10,45	8 142	9,82	-3,08
Charges sociales personnelles facultatives	3 318	4,39	3 289	3,97	0,88
Frais de réception, de représentation, congrès	415	0,55	573	0,69	-27,57
Fournitures de bureau, doc, affranchissements	1 204	1,59	1 296	1,56	-7,10
Frais d'actes, cotisations, autres frais	1 352	1,79	1 421	1,71	-4,86
Frais financiers	248	0,33	290	0,35	-14,48
Pertes diverses	48	0,06	50	0,06	-4,00
DEPENSES PROFESSIONNELLES	38 153	50,52	40 257	48,54	-5,23
Excédent	37 374	49,48	42 672	51,46	-12,42
RESULTAT NET FISCAL	34 654	45,88	41 297	49,80	-16,09
Kilométrage professionnel (option IK)	9 453 Km		10 647 Km		

Evolution sur les 4 derniers exercices



REPARTITION PAR ECONOMIE D'ECHELLE

(Chiffres exprimés en milliers d'Euros)

MASSEUR KINESITHERAPEUTE

Année d'exercice : 2020	de 11	de 54	de 69	de 90
Tranches de recettes	à 54	à 69	à 90	à 415
Nombre d'adhérents	571	567	570	570
Recettes encaissées	41 905	59 240	74 280	114 551
Honoraires rétrocédés et/ou débours	- 3 303	- 2 717	- 3 014	- 3 033
Autres produits	3 776	5 106	6 880	8 423

TOTAL DES RECETTES	42 378	61 629	78 147	119 941
Achats	0,64	0,73	0,77	0,75
Frais de personnel	0,54	0,70	1,03	1,79
Contribution économique territoriale	0,95	0,72	0,61	0,51
Autres impôts	0,73	0,74	0,90	0,96
CSG déductible	4,43	4,34	4,42	4,32
Loyer et charges locatives	7,03	7,85	8,14	7,48
Location de matériel et de mobilier	4,81	4,73	2,77	2,00
Travaux Fournitures Services Extérieurs	7,44	7,31	7,33	7,02
Transports et déplacements	6,92	5,93	5,53	4,81
Charges sociales personnelles obligatoires	12,58	10,75	10,44	9,54
Charges sociales personnelles facultatives	4,55	4,39	4,65	4,18
Frais de réception, de représentation, congrès	0,70	0,67	0,55	0,44
Fournitures de bureau, doc, affranchissements	1,90	1,75	1,67	1,36
Frais d'actes, cotisations, autres frais	2,53	2,06	1,73	1,43
Frais financiers	0,42	0,32	0,32	0,30
Pertes diverses	0,05	0,07	0,05	0,07
DEPENSES PROFESSIONNELLES	56,21	53,05	50,90	46,95
Excédent	43,79	46,95	49,10	53,05
RESULTAT NET FISCAL	40,39	43,32	44,69	49,91

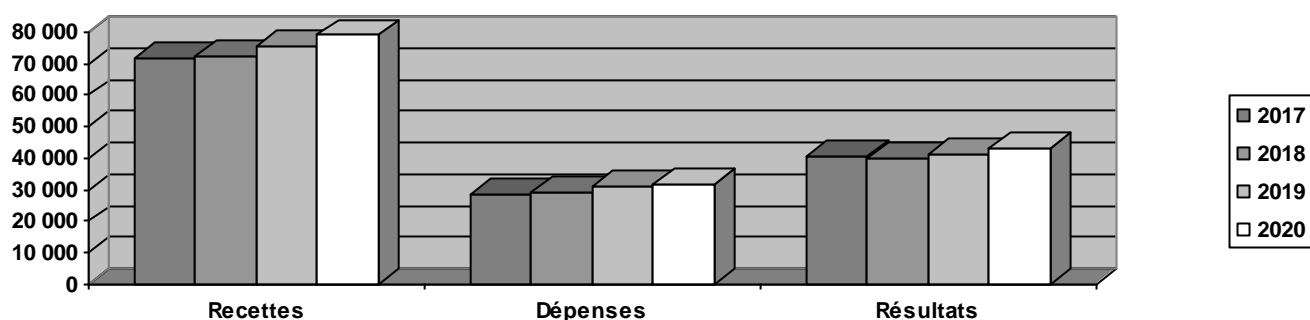
ANALYSE D'EXPLOITATION

MEDECIN REMPLACANT

	2020		2019		Variation
Nombre d'adhérents	248		249		%
Recettes encaissées	80 027		77 670		3,03
Honoraires rétrocédés et/ou débours	- 5 139		- 5 210		-1,36
Autres produits	4 119		3 120		32,02

TOTAL DES RECETTES	79 006	100 %	75 580	100 %	4,53
Achats	325	0,41	239	0,32	35,98
Frais de personnel	2 212	2,80	1 913	2,53	15,63
Contribution économique territoriale	424	0,54	410	0,54	3,41
Autres impôts	785	0,99	769	1,02	2,08
CSG déductible	3 541	4,48	3 814	5,05	-7,16
Loyer et charges locatives	2 470	3,13	1 997	2,64	23,69
Location de matériel et de mobilier	1 697	2,15	2 226	2,95	-23,76
Travaux Fournitures Services Extérieurs	3 376	4,27	2 898	3,83	16,49
Transports et déplacements	3 568	4,52	3 959	5,24	-9,88
Charges sociales personnelles obligatoires	8 627	10,92	8 704	11,52	-0,88
Charges sociales personnelles facultatives	2 166	2,74	1 840	2,43	17,72
Frais de réception, de représentation, congrès	178	0,23	305	0,40	-41,64
Fournitures de bureau, doc, affranchissements	1 151	1,46	1 081	1,43	6,48
Frais d'actes, cotisations, autres frais	1 022	1,29	1 056	1,40	-3,22
Frais financiers	128	0,16	141	0,19	-9,22
Pertes diverses	114	0,14	47	0,06	N.S.
DEPENSES PROFESSIONNELLES	31 784	40,23	31 398	41,54	1,23
Excédent	47 222	59,77	44 183	58,46	6,88
RESULTAT NET FISCAL	43 345	54,86	41 462	54,86	4,54
Kilométrage professionnel (option IK)	8 004 Km		8 594 Km		

Evolution sur les 4 derniers exercices



REPARTITION PAR ECONOMIE D'ECHELLE

(Chiffres exprimés en milliers d'Euros)

MEDECIN REMPLACANT

Année d'exercice : 2020	de 13	de 47	de 74	de 110
Tranches de recettes	à 47	à 74	à 110	à 167
Nombre d'adhérents	61	63	62	62
Recettes encaissées	29 848	58 378	92 608	138 813
Honoraires rétrocédés et/ou débours	- 388	- 2 162	- 5 452	-12 528
Autres produits	1 898	3 521	4 927	6 104

TOTAL DES RECETTES	31 358	59 737	92 083	132 389
Achats	0,33	0,19	0,31	0,60
Frais de personnel	0,00	0,81	2,01	4,91
Contribution économique territoriale	1,08	0,73	0,48	0,36
Autres impôts	1,11	0,77	1,02	1,05
CSG déductible	6,71	4,71	4,13	4,10
Loyer et charges locatives	1,61	1,61	3,07	4,21
Location de matériel et de mobilier	0,45	1,61	3,53	1,83
Travaux Fournitures Services Extérieurs	4,00	2,99	4,92	4,48
Transports et déplacements	7,94	5,47	4,39	3,37
Charges sociales personnelles obligatoires	18,06	12,96	9,91	9,02
Charges sociales personnelles facultatives	3,25	2,84	2,19	2,95
Frais de réception, de représentation, congrès	0,57	0,22	0,12	0,22
Fournitures de bureau, doc, affranchissements	1,85	1,00	1,38	1,63
Frais d'actes, cotisations, autres frais	2,29	1,27	1,11	1,20
Frais financiers	0,20	0,10	0,19	0,16
Pertes diverses	0,00	0,00	0,19	0,21
DEPENSES PROFESSIONNELLES	49,45	37,29	38,97	40,31
Excédent	50,55	62,71	61,03	59,69
RESULTAT NET FISCAL	50,06	60,12	55,76	52,95

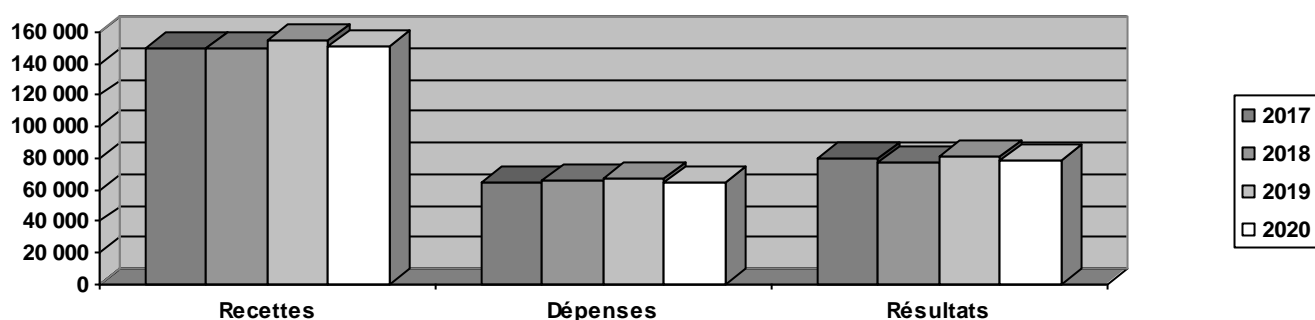
ANALYSE D'EXPLOITATION

MEDECIN GENERALISTE C1

	2020		2019		Variation
Nombre d'adhérents	2 171		2 272		%
Recettes encaissées	154 856		162 030		-4,43
Honoraires rétrocedés et/ou débours	-11 147		-11 572		-3,67
Autres produits	7 766		4 889		58,85

TOTAL DES RECETTES	151 474	100 %	155 346	100 %	-2,49
Achats	950	0,63	971	0,63	-2,16
Frais de personnel	8 034	5,30	8 287	5,33	-3,05
Contribution économique territoriale	619	0,41	596	0,38	3,86
Autres impôts	1 592	1,05	1 544	0,99	3,11
CSG déductible	6 960	4,59	6 892	4,44	0,99
Loyer et charges locatives	7 012	4,63	7 029	4,52	-0,24
Location de matériel et de mobilier	2 135	1,41	2 129	1,37	0,28
Travaux Fournitures Services Extérieurs	7 806	5,15	7 644	4,92	2,12
Transports et déplacements	4 557	3,01	5 000	3,22	-8,86
Charges sociales personnelles obligatoires	14 458	9,54	15 997	10,30	-9,62
Charges sociales personnelles facultatives	5 413	3,57	5 363	3,45	0,93
Frais de réception, de représentation, congrès	151	0,10	274	0,18	-44,89
Fournitures de bureau, doc, affranchissements	3 146	2,08	3 147	2,03	-0,03
Frais d'actes, cotisations, autres frais	1 603	1,06	1 605	1,03	-0,12
Frais financiers	313	0,21	354	0,23	-11,58
Pertes diverses	78	0,05	71	0,05	9,86
DEPENSES PROFESSIONNELLES	64 827	42,80	66 904	43,07	-3,10
Excédent	86 647	57,20	88 442	56,93	-2,03
RESULTAT NET FISCAL	78 268	51,67	81 300	52,33	-3,73
Kilométrage professionnel (option IK)	10 260 Km		11 322 Km		

Evolution sur les 4 derniers exercices



REPARTITION PAR ECONOMIE D'ECHELLE

(Chiffres exprimés en milliers d'Euros)

MEDECIN GENERALISTE C1

Année d'exercice : 2020	de 16	de 110	de 145	de 182
Tranches de recettes	à 110	à 145	à 182	à 704
Nombre d'adhérents	542	543	546	540
Recettes encaissées	83 413	133 424	167 615	235 212
Honoraires rétrocedés et/ou débours	- 7 520	-12 514	-13 045	-11 496
Autres produits	5 160	6 750	8 330	10 831

TOTAL DES RECETTES	81 053	127 660	162 900	234 547
Achats	0,65	0,65	0,62	0,61
Frais de personnel	3,93	5,60	5,86	5,23
Contribution économique territoriale	0,61	0,50	0,41	0,29
Autres impôts	0,88	1,17	1,06	1,04
CSG déductible	4,54	4,36	4,58	4,75
Loyer et charges locatives	5,55	5,72	4,73	3,64
Location de matériel et de mobilier	3,64	1,23	1,09	0,96
Travaux Fournitures Services Extérieurs	6,22	6,14	5,28	4,15
Transports et déplacements	3,84	3,05	3,04	2,68
Charges sociales personnelles obligatoires	10,65	10,05	9,63	8,82
Charges sociales personnelles facultatives	3,03	3,37	3,74	3,75
Frais de réception, de représentation, congrès	0,15	0,08	0,10	0,10
Fournitures de bureau, doc, affranchissements	2,40	2,37	2,11	1,78
Frais d'actes, cotisations, autres frais	1,68	1,19	1,02	0,80
Frais financiers	0,27	0,22	0,20	0,18
Pertes diverses	0,03	0,08	0,05	0,04
DEPENSES PROFESSIONNELLES	48,09	45,78	43,52	38,82
Excédent	51,91	54,22	56,48	61,18
RESULTAT NET FISCAL	46,78	48,84	51,43	55,08

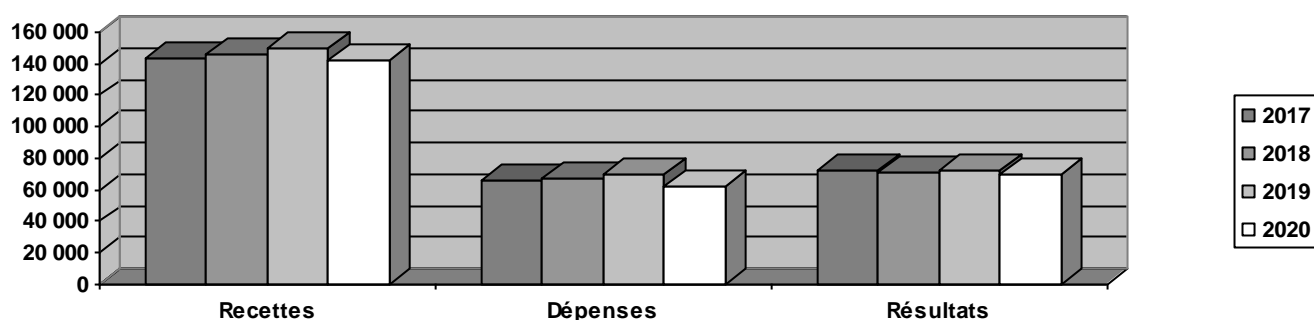
ANALYSE D'EXPLOITATION

MEDECIN GENERALISTE C2

	2020		2019		Variation
Nombre d'adhérents	132		140		%
Recettes encaissées	144 313		154 492		-6,59
Honoraires rétrocédés et/ou débours	- 9 239		- 8 848		4,42
Autres produits	6 846		4 264		60,55

TOTAL DES RECETTES	141 920	100 %	149 909	100 %	-5,33
Achats	1 201	0,85	1 146	0,76	4,80
Frais de personnel	5 758	4,06	7 128	4,75	-19,22
Contribution économique territoriale	589	0,42	599	0,40	-1,67
Autres impôts	949	0,67	1 179	0,79	-19,51
CSG déductible	5 387	3,80	6 984	4,66	-22,87
Loyer et charges locatives	6 970	4,91	8 083	5,39	-13,77
Location de matériel et de mobilier	4 144	2,92	2 388	1,59	73,53
Travaux Fournitures Services Extérieurs	7 986	5,63	7 972	5,32	0,18
Transports et déplacements	4 618	3,25	4 438	2,96	4,06
Charges sociales personnelles obligatoires	15 037	10,60	19 838	13,23	-24,20
Charges sociales personnelles facultatives	3 913	2,76	3 833	2,56	2,09
Frais de réception, de représentation, congrès	505	0,36	829	0,55	-39,08
Fournitures de bureau, doc, affranchissements	2 849	2,01	3 190	2,13	-10,69
Frais d'actes, cotisations, autres frais	1 662	1,17	1 949	1,30	-14,73
Frais financiers	368	0,26	389	0,26	-5,40
Pertes diverses	30	0,02	109	0,07	-72,48
DEPENSES PROFESSIONNELLES	61 965	43,66	70 054	46,73	-11,55
Excédent	79 955	56,34	79 854	53,27	0,13
RESULTAT NET FISCAL	70 053	49,36	72 544	48,39	-3,43
Kilométrage professionnel (option IK)	10 798 Km		9 927 Km		

Evolution sur les 4 derniers exercices



REPARTITION PAR ECONOMIE D'ECHELLE

(Chiffres exprimés en milliers d'Euros)

MEDECIN GENERALISTE C2

Année d'exercice : 2020	de 15	de 94	de 130	de 180
Tranches de recettes	à 94	à 130	à 180	à 446
Nombre d'adhérents	34	32	34	32
Recettes encaissées	65 996	110 962	156 274	248 169
Honoraires rétrocedés et/ou débours	- 5 281	- 9 227	-14 588	- 7 773
Autres produits	6 352	4 998	9 553	6 342

TOTAL DES RECETTES	67 067	106 732	151 238	246 737
Achats	1,32	2,17	0,51	0,35
Frais de personnel	1,76	4,47	4,83	4,04
Contribution économique territoriale	0,60	0,47	0,38	0,37
Autres impôts	1,16	0,40	0,88	0,50
CSG déductible	3,79	3,01	3,91	4,07
Loyer et charges locatives	5,84	6,26	5,04	3,97
Location de matériel et de mobilier	4,49	2,50	1,55	3,54
Travaux Fournitures Services Extérieurs	6,63	6,96	6,31	4,32
Transports et déplacements	3,72	3,12	2,75	3,51
Charges sociales personnelles obligatoires	12,97	10,02	11,81	9,37
Charges sociales personnelles facultatives	2,60	2,33	2,69	3,03
Frais de réception, de représentation, congrès	0,54	0,27	0,30	0,38
Fournitures de bureau, doc, affranchissements	2,66	2,29	2,09	1,64
Frais d'actes, cotisations, autres frais	1,91	1,29	1,43	0,74
Frais financiers	0,27	0,37	0,20	0,24
Pertes diverses	0,02	0,00	0,06	0,00
DEPENSES PROFESSIONNELLES	50,30	45,92	44,75	40,06
Excédent	49,70	54,08	55,25	59,94
RESULTAT NET FISCAL	44,07	48,83	49,56	50,99

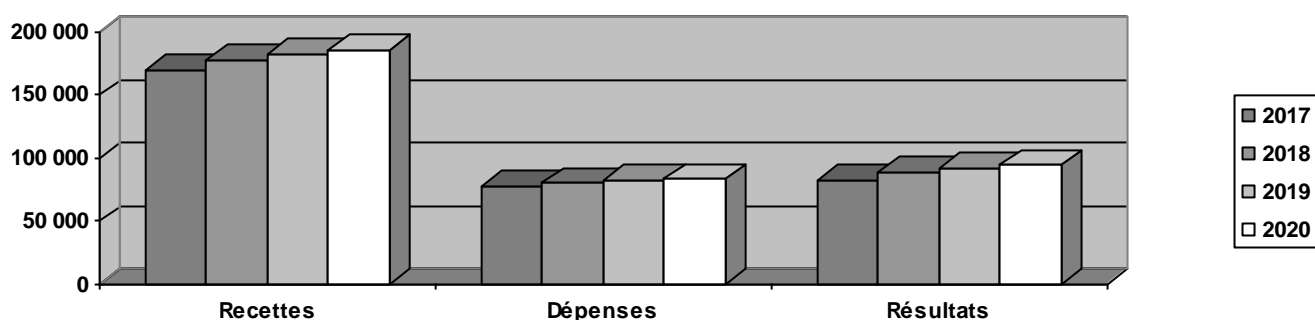
ANALYSE D'EXPLOITATION

AUTRES MEDECINS SPECIALISTES

	2020		2019		Variation
Nombre d'adhérents	228		238		%
Recettes encaissées	188 835		185 972		1,54
Honoraires rétrocedés et/ou débours	- 9 541		- 6 865		38,98
Autres produits	6 775		3 449		96,43

TOTAL DES RECETTES	186 069	100 %	182 556	100 %	1,92
Achats	1 634	0,88	1 587	0,87	2,96
Frais de personnel	11 762	6,32	10 865	5,95	8,26
Contribution économique territoriale	724	0,39	674	0,37	7,42
Autres impôts	2 102	1,13	1 469	0,80	43,09
CSG déductible	7 413	3,98	8 697	4,76	-14,76
Loyer et charges locatives	9 545	5,13	8 837	4,84	8,01
Location de matériel et de mobilier	5 719	3,07	5 293	2,90	8,05
Travaux Fournitures Services Extérieurs	8 712	4,68	8 282	4,54	5,19
Transports et déplacements	4 238	2,28	4 367	2,39	-2,95
Charges sociales personnelles obligatoires	18 571	9,98	20 019	10,97	-7,23
Charges sociales personnelles facultatives	6 316	3,39	5 989	3,28	5,46
Frais de réception, de représentation, congrès	448	0,24	607	0,33	-26,19
Fournitures de bureau, doc, affranchissements	3 309	1,78	3 301	1,81	0,24
Frais d'actes, cotisations, autres frais	2 204	1,18	2 123	1,16	3,82
Frais financiers	312	0,17	368	0,20	-15,22
Pertes diverses	360	0,19	105	0,06	N.S.
DEPENSES PROFESSIONNELLES	83 369	44,81	82 585	45,24	0,95
Excédent	102 700	55,19	99 971	54,76	2,73
RESULTAT NET FISCAL	94 508	50,79	91 760	50,26	2,99
Kilométrage professionnel (option IK)	11 948 Km		9 902 Km		

Evolution sur les 4 derniers exercices



REPARTITION PAR ECONOMIE D'ECHELLE

(Chiffres exprimés en milliers d'Euros)

AUTRES MEDECINS SPECIALISTES

Année d'exercice : 2020	de 9	de 117	de 172	de 241
Tranches de recettes	à 117	à 172	à 241	à 452
Nombre d'adhérents	57	57	57	57
Recettes encaissées	78 140	145 211	204 427	327 561
Honoraires rétrocédés et/ou débours	- 2 352	- 7 847	- 6 191	-21 775
Autres produits	4 364	9 273	2 562	10 903

TOTAL DES RECETTES	80 152	146 636	200 798	316 689
Achats	0,62	0,51	0,96	1,06
Frais de personnel	2,37	5,24	6,47	7,72
Contribution économique territoriale	0,60	0,48	0,41	0,28
Autres impôts	0,98	0,82	1,21	1,26
CSG déductible	4,21	4,51	3,44	4,03
Loyer et charges locatives	5,69	5,41	5,49	4,63
Location de matériel et de mobilier	5,85	2,79	1,53	3,48
Travaux Fournitures Services Extérieurs	5,96	5,99	4,09	4,13
Transports et déplacements	2,89	2,44	2,64	1,82
Charges sociales personnelles obligatoires	12,47	11,27	10,26	8,58
Charges sociales personnelles facultatives	3,69	3,30	3,11	3,54
Frais de réception, de représentation, congrès	0,45	0,15	0,20	0,26
Fournitures de bureau, doc, affranchissements	1,92	2,02	1,83	1,59
Frais d'actes, cotisations, autres frais	2,14	1,20	0,94	1,10
Frais financiers	0,19	0,23	0,18	0,13
Pertes diverses	0,09	0,05	0,03	0,39
DEPENSES PROFESSIONNELLES	50,13	46,40	42,78	44,00
Excédent	49,87	53,60	57,22	56,00
RESULTAT NET FISCAL	46,79	48,33	51,87	52,26

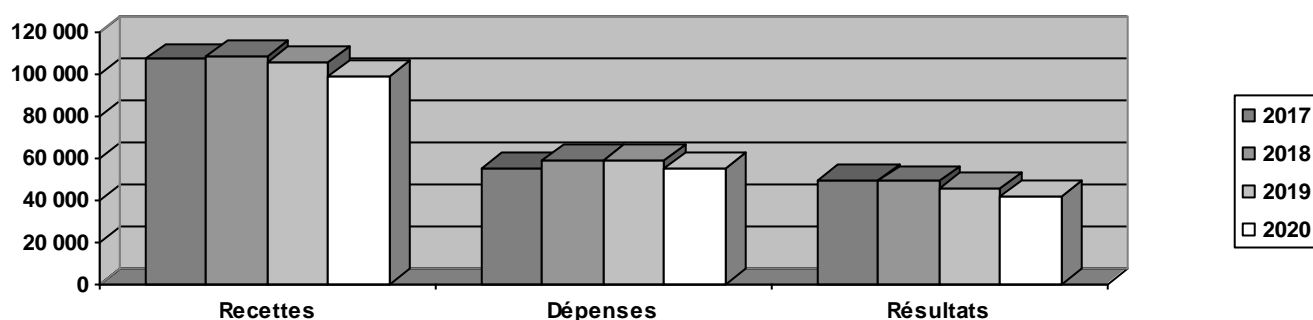
ANALYSE D'EXPLOITATION

ACUPUNCTEUR

	2020		2019		Variation
Nombre d'adhérents	23		22		%
Recettes encaissées	96 456		104 876		-8,03
Honoraires rétrocédés et/ou débours	- 230		- 49		N.S.
Autres produits	3 190		1 037		N.S.

TOTAL DES RECETTES	99 416	100 %	105 864	100 %	-6,09
Achats	2 399	2,41	2 037	1,92	17,77
Frais de personnel	5 192	5,22	5 897	5,57	-11,96
Contribution économique territoriale	580	0,58	656	0,62	-11,59
Autres impôts	2 410	2,42	766	0,72	N.S.
CSG déductible	2 928	2,95	4 559	4,31	-35,78
Loyer et charges locatives	9 083	9,14	9 337	8,82	-2,72
Location de matériel et de mobilier	711	0,72	550	0,52	29,27
Travaux Fournitures Services Extérieurs	7 070	7,11	5 692	5,38	24,21
Transports et déplacements	3 404	3,42	4 427	4,18	-23,11
Charges sociales personnelles obligatoires	12 180	12,25	15 169	14,33	-19,70
Charges sociales personnelles facultatives	2 819	2,84	3 211	3,03	-12,21
Frais de réception, de représentation, congrès	879	0,88	1 196	1,13	-26,51
Fournitures de bureau, doc, affranchissements	2 627	2,64	3 061	2,89	-14,18
Frais d'actes, cotisations, autres frais	2 501	2,52	2 105	1,99	18,81
Frais financiers	456	0,46	462	0,44	-1,30
Pertes diverses	64	0,06	8	0,01	N.S.
DEPENSES PROFESSIONNELLES	55 302	55,63	59 133	55,86	-6,48
Excédent	44 114	44,37	46 731	44,14	-5,60
RESULTAT NET FISCAL	42 128	42,38	45 520	43,00	-7,45
Kilométrage professionnel (option IK)	8 340 Km		9 964 Km		

Evolution sur les 4 derniers exercices



REPARTITION PAR ECONOMIE D'ECHELLE

(Chiffres exprimés en milliers d'Euros)

ACUPUNCTEUR

Année d'exercice : 2020	de 37	de	de	de
Tranches de recettes	à 243	à	à	à
Nombre d'adhérents	23			
Recettes encaissées	96 456			
Honoraires rétrocédés et/ou débours	- 230			
Autres produits	3 190			

TOTAL DES RECETTES	99 416			
Achats	2,41			
Frais de personnel	5,22			
Contribution économique territoriale	0,58			
Autres impôts	2,42			
CSG déductible	2,95			
Loyer et charges locatives	9,14			
Location de matériel et de mobilier	0,72			
Travaux Fournitures Services Extérieurs	7,11			
Transports et déplacements	3,42			
Charges sociales personnelles obligatoires	12,25			
Charges sociales personnelles facultatives	2,84			
Frais de réception, de représentation, congrès	0,88			
Fournitures de bureau, doc, affranchissements	2,64			
Frais d'actes, cotisations, autres frais	2,52			
Frais financiers	0,46			
Pertes diverses	0,06			
DEPENSES PROFESSIONNELLES	55,63			
Excédent	44,37			
RESULTAT NET FISCAL	42,38			

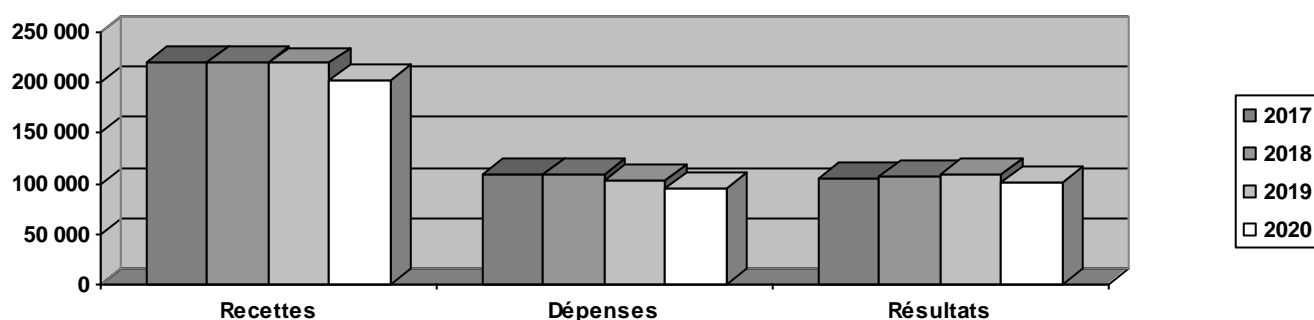
ANALYSE D'EXPLOITATION

ANGIOLOGUE

	2020		2019		Variation
Nombre d'adhérents	54		58		%
Recettes encaissées	200 046		222 861		-10,24
Honoraires rétrocédés et/ou débours	- 2 652		- 4 301		-38,34
Autres produits	5 376		600		N.S.

TOTAL DES RECETTES	202 770	100 %	219 160	100 %	-7,48
Achats	1 694	0,84	1 910	0,87	-11,31
Frais de personnel	14 161	6,98	16 222	7,40	-12,70
Contribution économique territoriale	868	0,43	820	0,37	5,85
Autres impôts	2 097	1,03	2 390	1,09	-12,26
CSG déductible	8 113	4,00	9 157	4,18	-11,40
Loyer et charges locatives	11 632	5,74	11 112	5,07	4,68
Location de matériel et de mobilier	10 515	5,19	10 609	4,84	-0,89
Travaux Fournitures Services Extérieurs	9 443	4,66	9 682	4,42	-2,47
Transports et déplacements	3 361	1,66	4 844	2,21	-30,62
Charges sociales personnelles obligatoires	19 641	9,69	22 045	10,06	-10,90
Charges sociales personnelles facultatives	6 831	3,37	7 625	3,48	-10,41
Frais de réception, de représentation, congrès	223	0,11	615	0,28	-63,74
Fournitures de bureau, doc, affranchissements	3 401	1,68	3 625	1,65	-6,18
Frais d'actes, cotisations, autres frais	2 060	1,02	2 174	0,99	-5,24
Frais financiers	362	0,18	393	0,18	-7,89
Pertes diverses	96	0,05	239	0,11	-59,83
DEPENSES PROFESSIONNELLES	94 498	46,60	103 461	47,21	-8,66
Excédent	108 272	53,40	115 699	52,79	-6,42
RESULTAT NET FISCAL	102 016	50,31	109 871	50,13	-7,15
Kilométrage professionnel (option IK)	6 231 Km		8 723 Km		

Evolution sur les 4 derniers exercices



REPARTITION PAR ECONOMIE D'ECHELLE

(Chiffres exprimés en milliers d'Euros)

ANGIOLOGUE

Année d'exercice : 2020	de 26	de 160	de 215	de
Tranches de recettes	à 160	à 215	à 633	à
Nombre d'adhérents	18	18	18	
Recettes encaissées	112 208	186 856	301 074	
Honoraires rétrocedés et/ou débours	- 1 849	- 3 620	- 2 487	
Autres produits	2 689	7 308	6 132	

TOTAL DES RECETTES	113 048	190 544	304 718	
Achats	0,76	0,93	0,80	
Frais de personnel	4,93	7,59	7,36	
Contribution économique territoriale	0,50	0,53	0,34	
Autres impôts	1,73	1,32	0,60	
CSG déductible	2,94	3,80	4,52	
Loyer et charges locatives	6,05	6,98	4,85	
Location de matériel et de mobilier	5,57	5,08	5,11	
Travaux Fournitures Services Extérieurs	5,64	5,48	3,78	
Transports et déplacements	3,34	1,62	1,05	
Charges sociales personnelles obligatoires	10,00	9,34	9,79	
Charges sociales personnelles facultatives	2,53	3,17	3,81	
Frais de réception, de représentation, congrès	0,16	0,10	0,10	
Fournitures de bureau, doc, affranchissements	2,47	1,75	1,34	
Frais d'actes, cotisations, autres frais	1,41	1,05	0,85	
Frais financiers	0,18	0,12	0,21	
Pertes diverses	0,24	0,00	0,00	
DEPENSES PROFESSIONNELLES	48,46	48,87	44,50	
Excédent	51,54	51,13	55,50	
RESULTAT NET FISCAL	48,35	45,75	53,89	

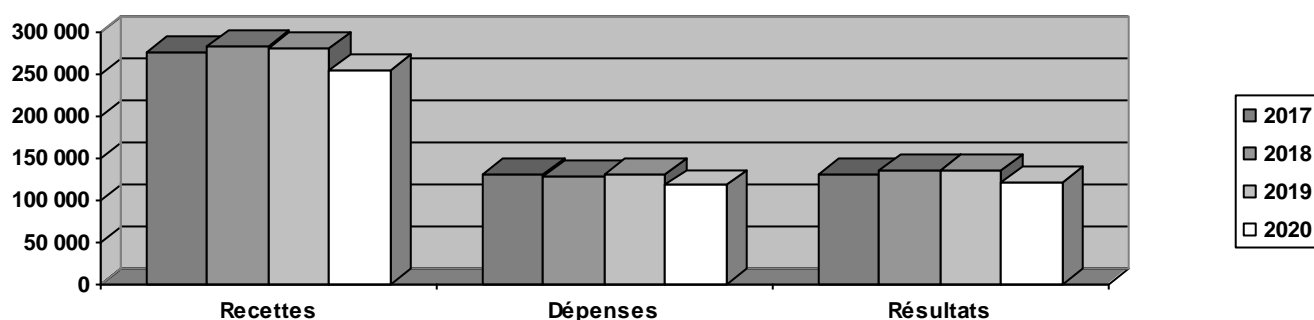
ANALYSE D'EXPLOITATION

GASTRO-ENTEROLOGUE

	2020		2019		Variation
Nombre d'adhérents	43		50		%
Recettes encaissées	246 756		278 018		-11,24
Honoraires rétrocédés et/ou débours	- 844		- 1 931		-56,29
Autres produits	7 729		4 152		86,15

TOTAL DES RECETTES	253 640	100 %	280 240	100 %	-9,49
Achats	1 940	0,76	2 415	0,86	-19,67
Frais de personnel	24 525	9,67	27 116	9,68	-9,56
Contribution économique territoriale	747	0,29	681	0,24	9,69
Autres impôts	2 083	0,82	2 455	0,88	-15,15
CSG déductible	10 882	4,29	12 340	4,40	-11,82
Loyer et charges locatives	13 946	5,50	14 798	5,28	-5,76
Location de matériel et de mobilier	9 354	3,69	11 951	4,26	-21,73
Travaux Fournitures Services Extérieurs	10 358	4,08	10 487	3,74	-1,23
Transports et déplacements	4 481	1,77	4 573	1,63	-2,01
Charges sociales personnelles obligatoires	24 925	9,83	27 648	9,87	-9,85
Charges sociales personnelles facultatives	8 345	3,29	9 003	3,21	-7,31
Frais de réception, de représentation, congrès	135	0,05	372	0,13	-63,71
Fournitures de bureau, doc, affranchissements	3 802	1,50	4 110	1,47	-7,49
Frais d'actes, cotisations, autres frais	1 756	0,69	1 971	0,70	-10,91
Frais financiers	500	0,20	556	0,20	-10,07
Pertes diverses	52	0,02	75	0,03	-30,67
DEPENSES PROFESSIONNELLES	117 832	46,46	130 554	46,59	-9,74
Excédent	135 809	53,54	149 686	53,41	-9,27
RESULTAT NET FISCAL	121 257	47,81	135 310	48,28	-10,39
Kilométrage professionnel (option IK)	10 180 Km		9 692 Km		

Evolution sur les 4 derniers exercices



REPARTITION PAR ECONOMIE D'ECHELLE

(Chiffres exprimés en milliers d'Euros)

GASTRO-ENTEROLOGUE

Année d'exercice : 2020	de 51	de 203	de 300	de
Tranches de recettes	à 203	à 300	à 572	à
Nombre d'adhérents	14	14	15	
Recettes encaissées	115 055	244 943	371 369	
Honoraires rétrocédés et/ou débours		- 18	- 2 403	
Autres produits	4 643	6 618	11 645	

TOTAL DES RECETTES	119 698	251 543	380 611	
Achats	0,51	0,96	0,72	
Frais de personnel	8,17	10,57	9,55	
Contribution économique territoriale	0,39	0,37	0,22	
Autres impôts	0,79	1,05	0,69	
CSG déductible	3,67	3,76	4,80	
Loyer et charges locatives	9,09	5,72	4,31	
Location de matériel et de mobilier	4,45	3,15	3,80	
Travaux Fournitures Services Extérieurs	5,78	4,66	3,23	
Transports et déplacements	1,66	1,98	1,67	
Charges sociales personnelles obligatoires	11,05	11,02	8,73	
Charges sociales personnelles facultatives	2,84	3,01	3,60	
Frais de réception, de représentation, congrès	0,07	0,05	0,05	
Fournitures de bureau, doc, affranchissements	1,71	1,72	1,30	
Frais d'actes, cotisations, autres frais	1,65	0,74	0,38	
Frais financiers	0,17	0,26	0,17	
Pertes diverses	0,02	0,04	0,01	
DEPENSES PROFESSIONNELLES	52,03	49,05	43,22	
Excédent	47,97	50,95	56,78	
RESULTAT NET FISCAL	43,61	42,28	52,45	

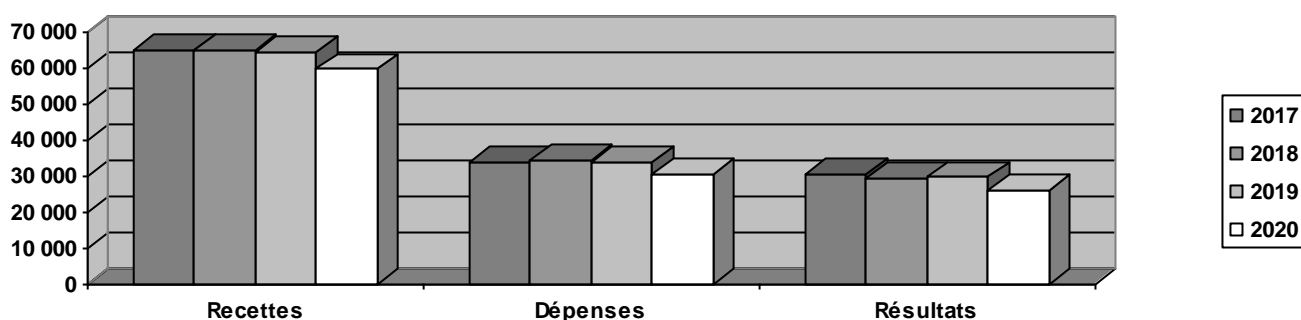
ANALYSE D'EXPLOITATION

OSTEOPATHE

	2020		2019		Variation
Nombre d'adhérents	610		598		%
Recettes encaissées	57 811		65 921		-12,30
Honoraires rétrocédés et/ou débours	- 3 000		- 3 229		-7,09
Autres produits	4 916		1 885		N.S.

TOTAL DES RECETTES	59 728	100 %	64 577	100 %	-7,51
Achats	405	0,68	331	0,51	22,36
Frais de personnel	357	0,60	325	0,50	9,85
Contribution économique territoriale	436	0,73	420	0,65	3,81
Autres impôts	418	0,70	514	0,80	-18,68
CSG déductible	1 552	2,60	2 392	3,70	-35,12
Loyer et charges locatives	6 750	11,30	6 961	10,78	-3,03
Location de matériel et de mobilier	947	1,59	982	1,52	-3,56
Travaux Fournitures Services Extérieurs	4 623	7,74	4 392	6,80	5,26
Transports et déplacements	3 398	5,69	4 054	6,28	-16,18
Charges sociales personnelles obligatoires	5 961	9,98	7 352	11,38	-18,92
Charges sociales personnelles facultatives	2 265	3,79	2 348	3,64	-3,53
Frais de réception, de représentation, congrès	432	0,72	644	1,00	-32,92
Fournitures de bureau, doc, affranchissements	1 337	2,24	1 476	2,29	-9,42
Frais d'actes, cotisations, autres frais	1 451	2,43	1 491	2,31	-2,68
Frais financiers	207	0,35	242	0,37	-14,46
Pertes diverses	12	0,02	42	0,07	-71,43
DEPENSES PROFESSIONNELLES	30 553	51,15	33 966	52,60	-10,05
Excédent	29 175	48,85	30 611	47,40	-4,69
RESULTAT NET FISCAL	26 239	43,93	29 739	46,05	-11,77
Kilométrage professionnel (option IK)	7 976 Km		8 751 Km		

Evolution sur les 4 derniers exercices



REPARTITION PAR ECONOMIE D'ECHELLE

(Chiffres exprimés en milliers d'Euros)

OSTEOPATHE

Année d'exercice : 2020	de 16	de 42	de 55	de 70
Tranches de recettes	à 42	à 55	à 70	à 241
Nombre d'adhérents	152	153	151	154
Recettes encaissées	28 805	46 582	60 918	94 551
Honoraires rétrocedés et/ou débours	- 1 597	- 2 668	- 3 496	- 4 229
Autres produits	3 599	4 280	4 973	6 793

TOTAL DES RECETTES	30 807	48 194	62 396	97 115
Achats	0,54	0,64	0,62	0,77
Frais de personnel	0,10	0,62	0,39	0,88
Contribution économique territoriale	0,95	0,79	0,75	0,62
Autres impôts	0,76	0,46	0,64	0,84
CSG déductible	2,05	2,33	2,71	2,83
Loyer et charges locatives	15,72	12,22	11,38	9,42
Location de matériel et de mobilier	1,07	1,29	1,17	2,15
Travaux Fournitures Services Extérieurs	8,54	7,38	8,28	7,33
Transports et déplacements	7,96	7,14	5,55	4,35
Charges sociales personnelles obligatoires	7,71	8,53	9,91	11,45
Charges sociales personnelles facultatives	3,58	3,60	3,80	3,95
Frais de réception, de représentation, congrès	0,72	0,90	0,62	0,70
Fournitures de bureau, doc, affranchissements	2,93	2,37	2,23	1,97
Frais d'actes, cotisations, autres frais	3,37	2,36	2,61	2,06
Frais financiers	0,51	0,37	0,24	0,35
Pertes diverses	0,06	0,04	0,01	0,01
DEPENSES PROFESSIONNELLES	56,57	51,03	50,90	49,68
Excédent	43,43	48,97	49,10	50,32
RESULTAT NET FISCAL	35,59	44,09	44,83	45,90

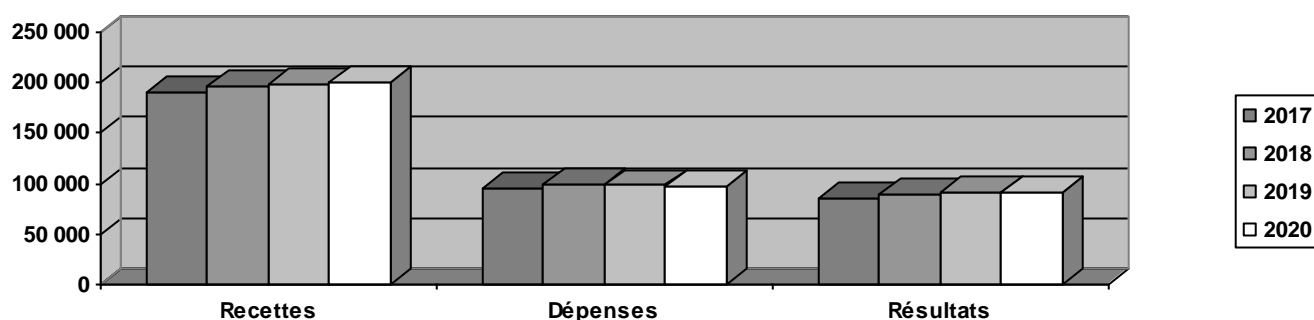
ANALYSE D'EXPLOITATION

PNEUMOLOGUE

	2020		2019		Variation
Nombre d'adhérents	34		30		%
Recettes encaissées	201 576		198 995		1,30
Honoraires rétrocédés et/ou débours	- 6 247		- 2 858		N.S.
Autres produits	4 771		1 659		N.S.

TOTAL DES RECETTES	200 101	100 %	197 796	100 %	1,17
Achats	3 997	2,00	3 070	1,55	30,20
Frais de personnel	21 692	10,84	21 659	10,95	0,15
Contribution économique territoriale	883	0,44	824	0,42	7,16
Autres impôts	3 289	1,64	3 778	1,91	-12,94
CSG déductible	7 642	3,82	8 041	4,07	-4,96
Loyer et charges locatives	10 790	5,39	10 866	5,49	-0,70
Location de matériel et de mobilier	5 117	2,56	5 726	2,89	-10,64
Travaux Fournitures Services Extérieurs	10 506	5,25	8 424	4,26	24,72
Transports et déplacements	2 711	1,35	3 361	1,70	-19,34
Charges sociales personnelles obligatoires	17 182	8,59	20 037	10,13	-14,25
Charges sociales personnelles facultatives	6 741	3,37	6 387	3,23	5,54
Frais de réception, de représentation, congrès	184	0,09	502	0,25	-63,35
Fournitures de bureau, doc, affranchissements	4 177	2,09	3 532	1,79	18,26
Frais d'actes, cotisations, autres frais	1 729	0,86	1 577	0,80	9,64
Frais financiers	401	0,20	381	0,19	5,25
Pertes diverses	77	0,04		0,00	
DEPENSES PROFESSIONNELLES	97 117	48,53	98 165	49,63	-1,07
Excédent	102 984	51,47	99 631	50,37	3,37
RESULTAT NET FISCAL	91 282	45,62	91 521	46,27	-0,26
Kilométrage professionnel (option IK)	7 753 Km		6 793 Km		

Evolution sur les 4 derniers exercices



REPARTITION PAR ECONOMIE D'ECHELLE

(Chiffres exprimés en milliers d'Euros)

PNEUMOLOGUE

Année d'exercice : 2020	de 30	de 205	de	de
Tranches de recettes	à 205	à 386	à	à
Nombre d'adhérents	16	18		
Recettes encaissées	118 640	275 297		
Honoraires rétrocedés et/ou débours	- 2 567	- 9 518		
Autres produits	3 784	5 648		

TOTAL DES RECETTES	119 858	271 428		
Achats	2,06	1,97		
Frais de personnel	10,47	10,99		
Contribution économique territoriale	0,70	0,34		
Autres impôts	1,46	1,71		
CSG déductible	3,75	3,84		
Loyer et charges locatives	8,42	4,20		
Location de matériel et de mobilier	1,90	2,81		
Travaux Fournitures Services Extérieurs	6,55	4,74		
Transports et déplacements	0,98	1,50		
Charges sociales personnelles obligatoires	8,43	8,65		
Charges sociales personnelles facultatives	4,29	3,01		
Frais de réception, de représentation, congrès	0,05	0,11		
Fournitures de bureau, doc, affranchissements	3,26	1,63		
Frais d'actes, cotisations, autres frais	1,10	0,77		
Frais financiers	0,25	0,18		
Pertes diverses	0,13	0,00		
DEPENSES PROFESSIONNELLES	53,82	46,46		
Excédent	46,18	53,54		
RESULTAT NET FISCAL	42,40	46,88		

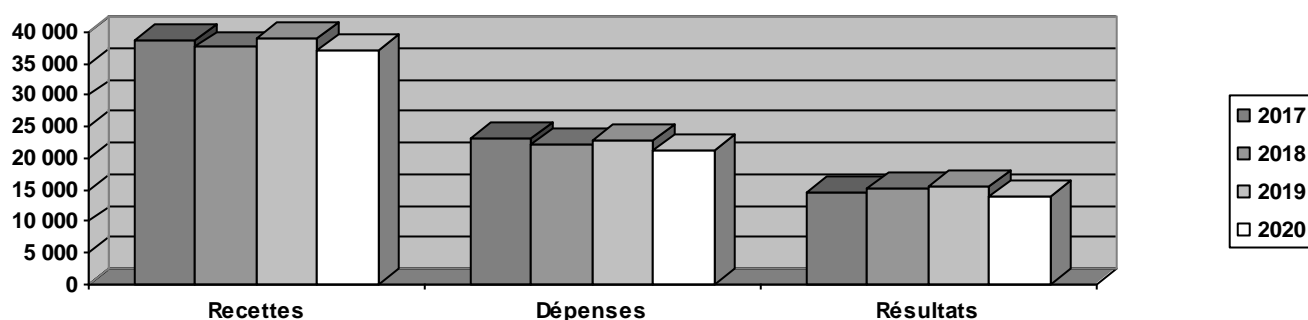
ANALYSE D'EXPLOITATION

DIETETICIEN

	2020		2019		Variation
Nombre d'adhérents	60		63		%
Recettes encaissées	33 565		38 518		-12,86
Honoraires rétrocédés et/ou débours	- 324		- 177		83,05
Autres produits	3 845		732		N.S.

TOTAL DES RECETTES	37 087	100 %	39 073	100 %	-5,08
Achats	272	0,73	263	0,67	3,42
Frais de personnel	125	0,34	151	0,39	-17,22
Contribution économique territoriale	403	1,09	341	0,87	18,18
Autres impôts	327	0,88	442	1,13	-26,02
CSG déductible	770	2,08	1 330	3,40	-42,11
Loyer et charges locatives	4 801	12,95	5 168	13,23	-7,10
Location de matériel et de mobilier	296	0,80	333	0,85	-11,11
Travaux Fournitures Services Extérieurs	2 646	7,13	2 544	6,51	4,01
Transports et déplacements	2 996	8,08	3 198	8,18	-6,32
Charges sociales personnelles obligatoires	3 804	10,26	4 296	10,99	-11,45
Charges sociales personnelles facultatives	1 705	4,60	1 461	3,74	16,70
Frais de réception, de représentation, congrès	224	0,60	377	0,96	-40,58
Fournitures de bureau, doc, affranchissements	1 521	4,10	1 617	4,14	-5,94
Frais d'actes, cotisations, autres frais	1 251	3,37	1 144	2,93	9,35
Frais financiers	177	0,48	158	0,40	12,03
Pertes diverses	15	0,04	12	0,03	25,00
DEPENSES PROFESSIONNELLES	21 333	57,52	22 836	58,44	-6,58
Excédent	15 754	42,48	16 237	41,56	-2,97
RESULTAT NET FISCAL	14 030	37,83	15 555	39,81	-9,80
Kilométrage professionnel (option IK)	5 999 Km		7 119 Km		

Evolution sur les 4 derniers exercices



REPARTITION PAR ECONOMIE D'ECHELLE

(Chiffres exprimés en milliers d'Euros)

DIETETICIEN

Année d'exercice : 2020	de 10	de 25	de 39	de
Tranches de recettes	à 25	à 39	à 114	à
Nombre d'adhérents	20	21	19	
Recettes encaissées	16 175	26 105	60 117	
Honoraires rétrocedés et/ou débours	- 310		- 696	
Autres produits	2 565	5 944	2 872	

TOTAL DES RECETTES	18 431	32 048	62 293	
Achats	0,16	2,00	0,19	
Frais de personnel	1,34	0,07	0,18	
Contribution économique territoriale	1,71	1,28	0,79	
Autres impôts	0,52	0,98	0,94	
CSG déductible	1,81	1,77	2,33	
Loyer et charges locatives	19,25	11,44	11,84	
Location de matériel et de mobilier	1,17	1,34	0,38	
Travaux Fournitures Services Extérieurs	8,25	6,76	7,00	
Transports et déplacements	12,95	9,39	5,82	
Charges sociales personnelles obligatoires	7,47	9,06	11,81	
Charges sociales personnelles facultatives	4,69	4,40	4,68	
Frais de réception, de représentation, congrès	0,82	0,50	0,59	
Fournitures de bureau, doc, affranchissements	5,11	4,34	3,65	
Frais d'actes, cotisations, autres frais	4,35	2,91	3,34	
Frais financiers	0,59	0,45	0,46	
Pertes diverses	0,08	0,07	0,01	
DEPENSES PROFESSIONNELLES	70,25	56,75	54,00	
Excédent	29,75	43,25	46,00	
RESULTAT NET FISCAL	23,06	36,52	43,17	

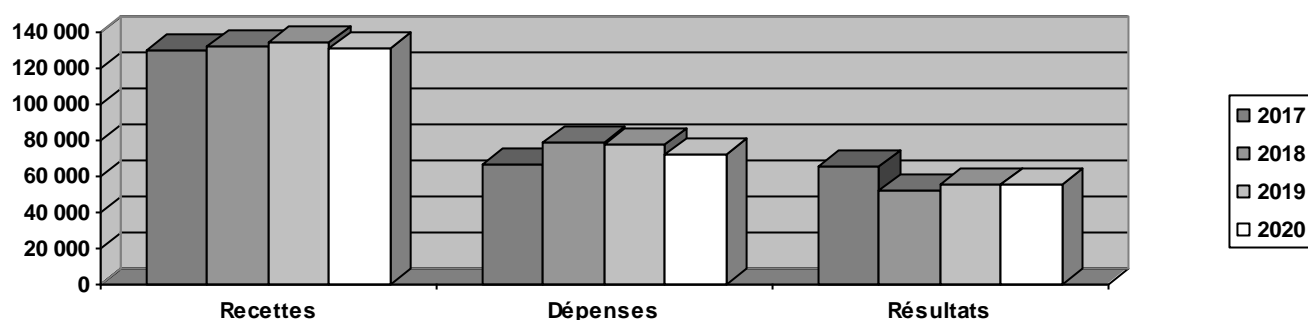
ANALYSE D'EXPLOITATION

ECONOMISTE DE LA CONSTRUCTION

	2020		2019		Variation
Nombre d'adhérents	23		30		%
Recettes encaissées	128 676		139 358		-7,67
Honoraires rétrocedés et/ou débours	- 415		- 5 510		-92,47
Autres produits	3 092		645		N.S.

TOTAL DES RECETTES	131 353	100 %	134 493	100 %	-2,33
Achats	1 302	0,99	385	0,29	N.S.
Frais de personnel	17 231	13,12	19 026	14,15	-9,43
Contribution économique territoriale	630	0,48	568	0,42	10,92
Autres impôts	453	0,34	1 468	1,09	-69,14
CSG déductible	3 655	2,78	4 094	3,04	-10,72
Loyer et charges locatives	3 558	2,71	3 610	2,68	-1,44
Location de matériel et de mobilier	624	0,48	1 284	0,95	-51,40
Travaux Fournitures Services Extérieurs	13 203	10,05	12 289	9,14	7,44
Transports et déplacements	7 313	5,57	7 554	5,62	-3,19
Charges sociales personnelles obligatoires	13 525	10,30	15 295	11,37	-11,57
Charges sociales personnelles facultatives	4 684	3,57	4 588	3,41	2,09
Frais de réception, de représentation, congrès	517	0,39	1 607	1,19	-67,83
Fournitures de bureau, doc, affranchissements	2 606	1,98	3 120	2,32	-16,47
Frais d'actes, cotisations, autres frais	1 996	1,52	2 413	1,79	-17,28
Frais financiers	422	0,32	536	0,40	-21,27
Pertes diverses	341	0,26	134	0,10	N.S.
DEPENSES PROFESSIONNELLES	72 061	54,86	77 971	57,97	-7,58
Excédent	59 292	45,14	56 522	42,03	4,90
RESULTAT NET FISCAL	56 039	42,66	55 229	41,06	1,47
Kilométrage professionnel (option IK)	14 890 Km		16 510 Km		

Evolution sur les 4 derniers exercices



REPARTITION PAR ECONOMIE D'ECHELLE

(Chiffres exprimés en milliers d'Euros)

ECONOMISTE DE LA CONSTRUCTION

Année d'exercice : 2020	de 25	de 85	de	de
Tranches de recettes	à 85	à 628	à	à
Nombre d'adhérents	10	13		
Recettes encaissées	46 568	191 836		
Honoraires rétrocedés et/ou débours		- 735		
Autres produits	1 361	4 424		

TOTAL DES RECETTES	47 929	195 526		
Achats	0,38	1,11		
Frais de personnel	0,00	15,59		
Contribution économique territoriale	0,93	0,40		
Autres impôts	0,32	0,35		
CSG déductible	2,93	2,76		
Loyer et charges locatives	2,27	2,79		
Location de matériel et de mobilier	1,01	0,37		
Travaux Fournitures Services Extérieurs	12,20	9,65		
Transports et déplacements	7,43	5,22		
Charges sociales personnelles obligatoires	10,34	10,29		
Charges sociales personnelles facultatives	5,85	3,14		
Frais de réception, de représentation, congrès	0,20	0,43		
Fournitures de bureau, doc, affranchissements	3,51	1,70		
Frais d'actes, cotisations, autres frais	2,20	1,39		
Frais financiers	0,51	0,29		
Pertes diverses	0,00	0,31		
DEPENSES PROFESSIONNELLES	50,08	55,76		
Excédent	49,92	44,24		
RESULTAT NET FISCAL	46,37	41,96		

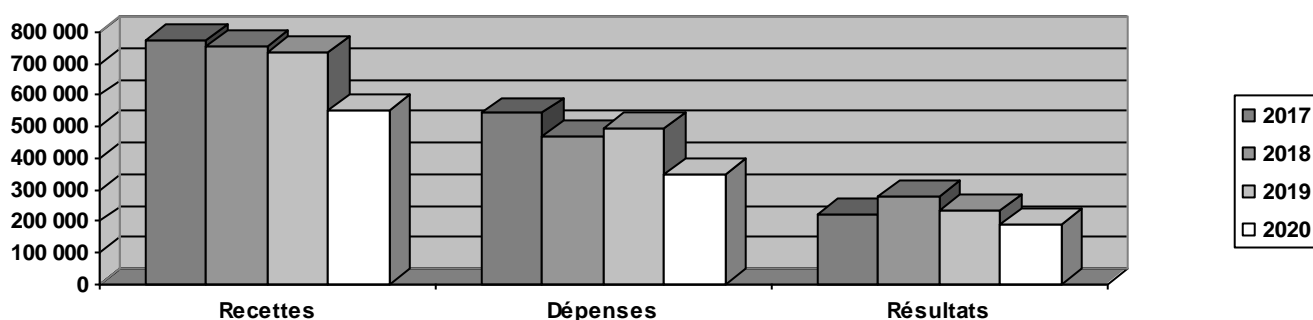
ANALYSE D'EXPLOITATION

NOTAIRE

	2020		2019		Variation
Nombre d'adhérents	23		25		%
Recettes encaissées	582 156		756 612		-23,06
Honoraires rétrocedés et/ou débours	-44 281		-35 454		24,90
Autres produits	11 676		14 481		-19,37

TOTAL DES RECETTES	549 552	100 %	735 639	100 %	-25,30
Achats	37	0,01	37	0,01	0,00
Frais de personnel	168 340	30,63	245 961	33,44	-31,56
Contribution économique territoriale	1 062	0,19	1 945	0,26	-45,40
Autres impôts	6 230	1,13	8 035	1,09	-22,46
CSG déductible	11 995	2,18	18 381	2,50	-34,74
Loyer et charges locatives	21 197	3,86	29 332	3,99	-27,73
Location de matériel et de mobilier	3 414	0,62	4 721	0,64	-27,68
Travaux Fournitures Services Extérieurs	27 748	5,05	33 879	4,61	-18,10
Transports et déplacements	8 878	1,62	12 835	1,74	-30,83
Charges sociales personnelles obligatoires	46 419	8,45	66 699	9,07	-30,41
Charges sociales personnelles facultatives	11 548	2,10	11 371	1,55	1,56
Frais de réception, de représentation, congrès	2 255	0,41	3 909	0,53	-42,31
Fournitures de bureau, doc, affranchissements	20 120	3,66	24 773	3,37	-18,78
Frais d'actes, cotisations, autres frais	15 665	2,85	26 218	3,56	-40,25
Frais financiers	1 484	0,27	2 048	0,28	-27,54
Pertes diverses	2 630	0,48	3 985	0,54	-34,00
DEPENSES PROFESSIONNELLES	349 023	63,51	494 130	67,17	-29,37
Excédent	200 529	36,49	241 509	32,83	-16,97
RESULTAT NET FISCAL	188 934	34,38	236 536	32,15	-20,12
Kilométrage professionnel (option IK)	14 737 Km		27 169 Km		

Evolution sur les 4 derniers exercices



REPARTITION PAR ECONOMIE D'ECHELLE

(Chiffres exprimés en milliers d'Euros)

NOTAIRE

Année d'exercice : 2020	de 182	de	de	de
Tranches de recettes	à 1 664	à	à	à
Nombre d'adhérents	23			
Recettes encaissées	582 156			
Honoraires rétrocédés et/ou débours	-44 281			
Autres produits	11 676			

TOTAL DES RECETTES	549 552			
Achats	0,01			
Frais de personnel	30,63			
Contribution économique territoriale	0,19			
Autres impôts	1,13			
CSG déductible	2,18			
Loyer et charges locatives	3,86			
Location de matériel et de mobilier	0,62			
Travaux Fournitures Services Extérieurs	5,05			
Transports et déplacements	1,62			
Charges sociales personnelles obligatoires	8,45			
Charges sociales personnelles facultatives	2,10			
Frais de réception, de représentation, congrès	0,41			
Fournitures de bureau, doc, affranchissements	3,66			
Frais d'actes, cotisations, autres frais	2,85			
Frais financiers	0,27			
Pertes diverses	0,48			
DEPENSES PROFESSIONNELLES	63,51			
Excédent	36,49			
RESULTAT NET FISCAL	34,38			

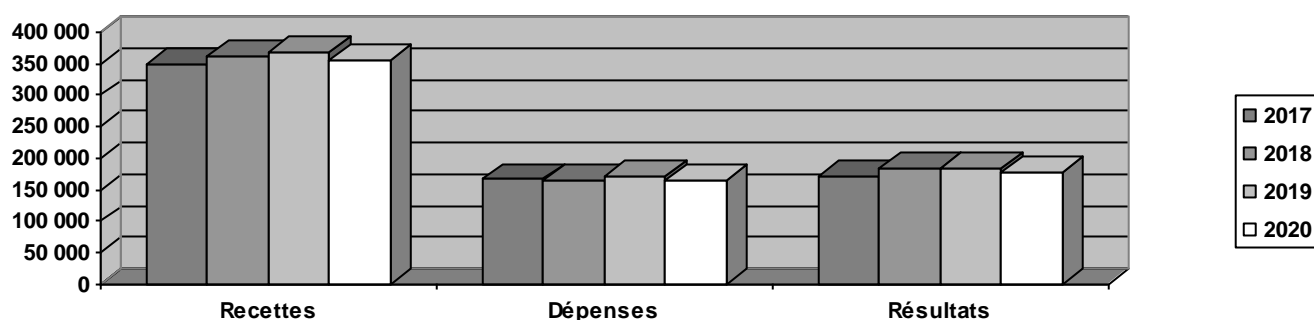
ANALYSE D'EXPLOITATION

OPHTALMOLOGISTE

	2020		2019		Variation
Nombre d'adhérents	98		110		%
Recettes encaissées	357 260		375 237		-4,79
Honoraires rétrocédés et/ou débours	-13 068		-10 510		24,34
Autres produits	11 229		3 237		N.S.

TOTAL DES RECETTES	355 422	100 %	367 964	100 %	-3,41
Achats	1 767	0,50	1 302	0,35	35,71
Frais de personnel	44 058	12,40	42 440	11,53	3,81
Contribution économique territoriale	878	0,25	940	0,26	-6,60
Autres impôts	4 405	1,24	4 393	1,19	0,27
CSG déductible	14 298	4,02	15 729	4,27	-9,10
Loyer et charges locatives	16 484	4,64	16 439	4,47	0,27
Location de matériel et de mobilier	10 832	3,05	12 361	3,36	-12,37
Travaux Fournitures Services Extérieurs	15 375	4,33	14 569	3,96	5,53
Transports et déplacements	3 517	0,99	4 199	1,14	-16,24
Charges sociales personnelles obligatoires	32 200	9,06	37 129	10,09	-13,28
Charges sociales personnelles facultatives	10 640	2,99	10 621	2,89	0,18
Frais de réception, de représentation, congrès	573	0,16	1 236	0,34	-53,64
Fournitures de bureau, doc, affranchissements	3 814	1,07	4 218	1,15	-9,58
Frais d'actes, cotisations, autres frais	4 181	1,18	4 253	1,16	-1,69
Frais financiers	588	0,17	786	0,21	-25,19
Pertes diverses	120	0,03	103	0,03	16,50
DEPENSES PROFESSIONNELLES	163 731	46,07	170 717	46,40	-4,09
Excédent	191 691	53,93	197 247	53,60	-2,82
RESULTAT NET FISCAL	178 701	50,28	183 900	49,98	-2,83
Kilométrage professionnel (option IK)	8 061 Km		8 012 Km		

Evolution sur les 4 derniers exercices



REPARTITION PAR ECONOMIE D'ECHELLE

(Chiffres exprimés en milliers d'Euros)

OPHTALMOLOGISTE

Année d'exercice : 2020	de 22	de 160	de 270	de 462
Tranches de recettes	à 160	à 270	à 462	à 1 661
Nombre d'adhérents	24	24	24	26
Recettes encaissées	81 706	204 743	384 317	727 428
Honoraires rétrocédés et/ou débours	- 57	- 1 624	-21 805	-27 577
Autres produits	1 519	4 631	8 840	28 489

TOTAL DES RECETTES	83 168	207 750	371 352	728 340
Achats	0,40	0,21	0,47	0,60
Frais de personnel	6,16	10,18	12,38	13,65
Contribution économique territoriale	0,57	0,42	0,21	0,19
Autres impôts	2,11	0,90	1,00	1,35
CSG déductible	4,35	3,42	3,17	4,55
Loyer et charges locatives	3,64	4,98	5,02	4,48
Location de matériel et de mobilier	3,94	2,47	3,44	2,92
Travaux Fournitures Services Extérieurs	5,34	5,60	4,96	3,58
Transports et déplacements	2,95	1,30	1,11	0,65
Charges sociales personnelles obligatoires	13,92	12,09	8,61	7,96
Charges sociales personnelles facultatives	3,08	3,62	2,75	2,94
Frais de réception, de représentation, congrès	0,47	0,13	0,14	0,15
Fournitures de bureau, doc, affranchissements	1,33	1,54	1,19	0,87
Frais d'actes, cotisations, autres frais	3,33	2,33	0,62	0,91
Frais financiers	0,19	0,24	0,24	0,11
Pertes diverses	0,01	0,20	0,00	0,01
DEPENSES PROFESSIONNELLES	51,77	49,61	45,29	44,90
Excédent	48,23	50,39	54,71	55,10
RESULTAT NET FISCAL	43,96	47,95	49,38	51,98

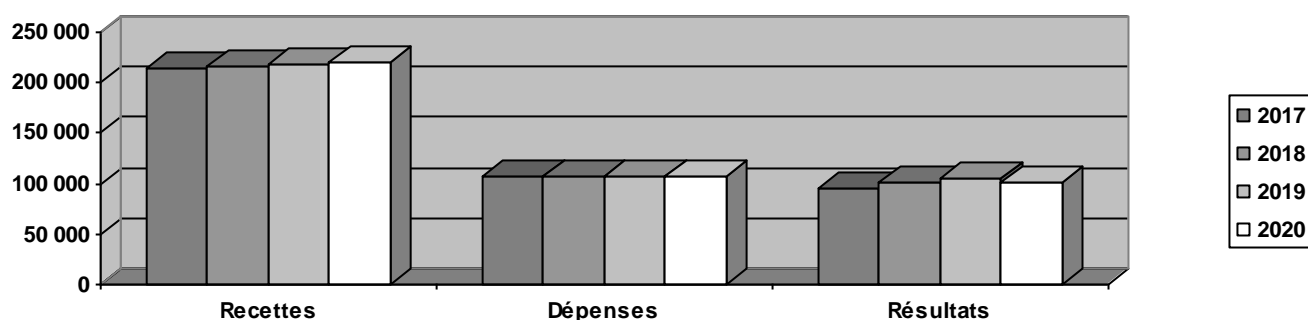
ANALYSE D'EXPLOITATION

O.R.L

	2020		2019		Variation
Nombre d'adhérents	65		67		%
Recettes encaissées	214 209		221 238		-3,18
Honoraires rétrocédés et/ou débours	- 2 518		- 3 567		-29,41
Autres produits	9 321		915		N.S.

TOTAL DES RECETTES	221 012	100 %	218 586	100 %	1,11
Achats	2 813	1,27	2 461	1,13	14,30
Frais de personnel	20 197	9,14	19 797	9,06	2,02
Contribution économique territoriale	730	0,33	697	0,32	4,73
Autres impôts	2 591	1,17	3 618	1,66	-28,39
CSG déductible	8 225	3,72	8 410	3,85	-2,20
Loyer et charges locatives	12 461	5,64	11 042	5,05	12,85
Location de matériel et de mobilier	5 936	2,69	5 611	2,57	5,79
Travaux Fournitures Services Extérieurs	10 818	4,89	10 434	4,77	3,68
Transports et déplacements	3 453	1,56	3 564	1,63	-3,11
Charges sociales personnelles obligatoires	24 965	11,30	26 435	12,09	-5,56
Charges sociales personnelles facultatives	7 686	3,48	6 829	3,12	12,55
Frais de réception, de représentation, congrès	491	0,22	798	0,37	-38,47
Fournitures de bureau, doc, affranchissements	3 573	1,62	3 714	1,70	-3,80
Frais d'actes, cotisations, autres frais	2 445	1,11	2 528	1,16	-3,28
Frais financiers	422	0,19	423	0,19	-0,24
Pertes diverses	16	0,01	2	0,00	N.S.
DEPENSES PROFESSIONNELLES	106 821	48,33	106 363	48,66	0,43
Excédent	114 192	51,67	112 223	51,34	1,75
RESULTAT NET FISCAL	101 473	45,91	104 592	47,85	-2,98
Kilométrage professionnel (option IK)	7 441 Km		7 845 Km		

Evolution sur les 4 derniers exercices



REPARTITION PAR ECONOMIE D'ECHELLE

(Chiffres exprimés en milliers d'Euros)

O.R.L

Année d'exercice : 2020	de 33	de 151	de 255	de
Tranches de recettes	à 151	à 255	à 799	à
Nombre d'adhérents	21	23	21	
Recettes encaissées	87 552	195 579	361 272	
Honoraires rétrocedés et/ou débours	- 948	- 2 896	- 3 675	
Autres produits	2 059	8 151	17 865	

TOTAL DES RECETTES	88 662	200 835	375 461	
Achats	0,37	0,52	1,93	
Frais de personnel	3,78	10,79	9,44	
Contribution économique territoriale	0,61	0,41	0,22	
Autres impôts	1,00	1,39	1,08	
CSG déductible	3,81	3,33	3,93	
Loyer et charges locatives	6,95	6,49	4,83	
Location de matériel et de mobilier	7,76	2,65	1,51	
Travaux Fournitures Services Extérieurs	4,43	5,95	4,38	
Transports et déplacements	2,06	2,02	1,18	
Charges sociales personnelles obligatoires	15,26	12,10	9,89	
Charges sociales personnelles facultatives	2,71	5,10	2,71	
Frais de réception, de représentation, congrès	0,45	0,07	0,26	
Fournitures de bureau, doc, affranchissements	1,70	2,10	1,32	
Frais d'actes, cotisations, autres frais	1,78	1,28	0,84	
Frais financiers	0,25	0,22	0,16	
Pertes diverses	0,02	0,00	0,01	
DEPENSES PROFESSIONNELLES	52,94	54,44	43,67	
Excédent	47,07	45,56	56,33	
RESULTAT NET FISCAL	43,95	40,83	49,36	

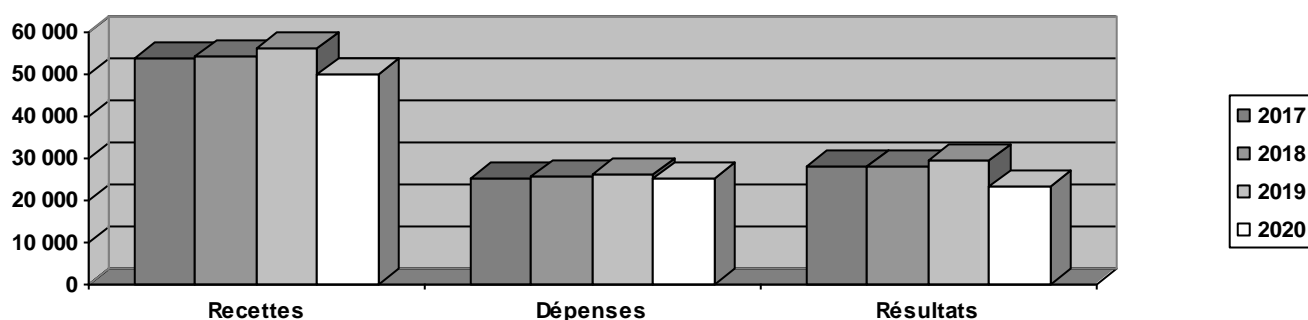
ANALYSE D'EXPLOITATION

ORTHOPHONISTE

	2020		2019		Variation
Nombre d'adhérents	402		401		%
Recettes encaissées	46 726		54 756		-14,67
Honoraires rétrocédés et/ou débours	- 1 374		- 1 569		-12,43
Autres produits	4 662		2 826		64,97

TOTAL DES RECETTES	50 014	100 %	56 012	100 %	-10,71
Achats	86	0,17	60	0,11	43,33
Frais de personnel	137	0,27	190	0,34	-27,89
Contribution économique territoriale	413	0,83	403	0,72	2,48
Autres impôts	358	0,72	371	0,66	-3,50
CSG déductible	2 449	4,90	2 562	4,57	-4,41
Loyer et charges locatives	4 460	8,92	4 788	8,55	-6,85
Location de matériel et de mobilier	636	1,27	584	1,04	8,90
Travaux Fournitures Services Extérieurs	3 261	6,52	3 116	5,56	4,65
Transports et déplacements	2 388	4,77	2 951	5,27	-19,08
Charges sociales personnelles obligatoires	6 104	12,20	5 931	10,59	2,92
Charges sociales personnelles facultatives	2 183	4,36	2 209	3,94	-1,18
Frais de réception, de représentation, congrès	299	0,60	406	0,72	-26,35
Fournitures de bureau, doc, affranchissements	1 279	2,56	1 326	2,37	-3,54
Frais d'actes, cotisations, autres frais	992	1,98	1 084	1,94	-8,49
Frais financiers	164	0,33	193	0,34	-15,03
Pertes diverses	59	0,12	18	0,03	N.S.
DEPENSES PROFESSIONNELLES	25 266	50,52	26 191	46,76	-3,53
Excédent	24 747	49,48	29 821	53,24	-17,01
RESULTAT NET FISCAL	23 556	47,10	29 516	52,70	-20,19
Kilométrage professionnel (option IK)	4 812 Km		6 024 Km		

Evolution sur les 4 derniers exercices



REPARTITION PAR ECONOMIE D'ECHELLE

(Chiffres exprimés en milliers d'Euros)

ORTHOPHONISTE

Année d'exercice : 2020	de 16	de 39	de 48	de 58
Tranches de recettes	à 39	à 48	à 58	à 121
Nombre d'adhérents	101	100	99	102
Recettes encaissées	30 300	39 925	49 445	67 019
Honoraires rétrocedés et/ou débours	- 2 258	- 653	- 1 475	- 1 107
Autres produits	3 282	4 066	4 692	6 584

TOTAL DES RECETTES	31 323	43 337	52 662	72 496
Achats	0,22	0,12	0,18	0,17
Frais de personnel	0,16	0,31	0,31	0,27
Contribution économique territoriale	1,36	0,96	0,76	0,57
Autres impôts	0,78	0,92	0,72	0,56
CSG déductible	5,33	5,14	4,51	4,85
Loyer et charges locatives	11,34	8,86	9,24	7,69
Location de matériel et de mobilier	2,50	1,52	0,82	0,91
Travaux Fournitures Services Extérieurs	7,21	6,57	6,48	6,23
Transports et déplacements	5,08	4,97	4,53	4,70
Charges sociales personnelles obligatoires	15,02	12,64	11,43	11,29
Charges sociales personnelles facultatives	4,54	4,35	4,70	4,06
Frais de réception, de représentation, congrès	0,38	0,60	0,67	0,64
Fournitures de bureau, doc, affranchissements	2,79	2,50	2,60	2,46
Frais d'actes, cotisations, autres frais	2,77	2,07	1,97	1,61
Frais financiers	0,43	0,38	0,22	0,33
Pertes diverses	0,06	0,16	0,25	0,02
DEPENSES PROFESSIONNELLES	59,98	52,08	49,40	46,35
Excédent	40,02	47,92	50,60	53,65
RESULTAT NET FISCAL	37,32	44,86	48,81	51,39

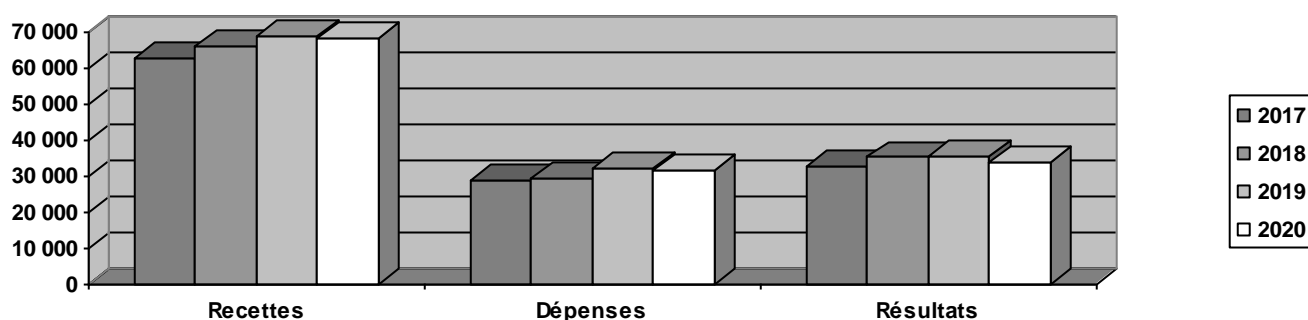
ANALYSE D'EXPLOITATION

ORTHOPTISTE

	2020		2019		Variation
Nombre d'adhérents	112		92		%
Recettes encaissées	66 045		69 565		-5,06
Honoraires rétrocédés et/ou débours	- 1 575		- 2 187		-27,98
Autres produits	3 737		1 581		N.S.

TOTAL DES RECETTES	68 207	100 %	68 959	100 %	-1,09
Achats	165	0,24	127	0,18	29,92
Frais de personnel	536	0,79	429	0,62	24,94
Contribution économique territoriale	404	0,59	424	0,61	-4,72
Autres impôts	443	0,65	408	0,59	8,58
CSG déductible	3 237	4,75	2 996	4,34	8,04
Loyer et charges locatives	5 979	8,77	6 259	9,08	-4,47
Location de matériel et de mobilier	1 952	2,86	1 635	2,37	19,39
Travaux Fournitures Services Extérieurs	3 211	4,71	3 224	4,68	-0,40
Transports et déplacements	2 772	4,06	3 390	4,92	-18,23
Charges sociales personnelles obligatoires	7 715	11,31	7 607	11,03	1,42
Charges sociales personnelles facultatives	2 285	3,35	2 170	3,15	5,30
Frais de réception, de représentation, congrès	388	0,57	568	0,82	-31,69
Fournitures de bureau, doc, affranchissements	1 444	2,12	1 584	2,30	-8,84
Frais d'actes, cotisations, autres frais	952	1,40	1 033	1,50	-7,84
Frais financiers	198	0,29	223	0,32	-11,21
Pertes diverses	20	0,03	9	0,01	N.S.
DEPENSES PROFESSIONNELLES	31 701	46,48	32 085	46,53	-1,20
Excédent	36 505	53,52	36 874	53,47	-1,00
RESULTAT NET FISCAL	33 913	49,72	35 762	51,86	-5,17
Kilométrage professionnel (option IK)	6 375 Km		7 154 Km		

Evolution sur les 4 derniers exercices



REPARTITION PAR ECONOMIE D'ECHELLE

(Chiffres exprimés en milliers d'Euros)

ORTHOPTISTE

Année d'exercice : 2020	de 17	de 53	de 74	de
Tranches de recettes	à 53	à 74	à 177	à
Nombre d'adhérents	36	38	38	
Recettes encaissées	36 045	60 359	100 151	
Honoraires rétrocedés et/ou débours	- 1 263	- 1 782	- 1 663	
Autres produits	4 053	4 416	2 759	

TOTAL DES RECETTES	38 835	62 992	101 247	
Achats	0,32	0,18	0,25	
Frais de personnel	0,17	0,51	1,18	
Contribution économique territoriale	0,84	0,70	0,44	
Autres impôts	0,81	0,47	0,70	
CSG déductible	5,37	4,28	4,81	
Loyer et charges locatives	11,80	9,54	7,18	
Location de matériel et de mobilier	3,59	2,28	2,96	
Travaux Fournitures Services Extérieurs	6,10	5,86	3,48	
Transports et déplacements	4,68	5,08	3,21	
Charges sociales personnelles obligatoires	12,58	11,71	10,60	
Charges sociales personnelles facultatives	2,78	3,27	3,61	
Frais de réception, de représentation, congrès	0,58	0,64	0,52	
Fournitures de bureau, doc, affranchissements	3,01	2,65	1,46	
Frais d'actes, cotisations, autres frais	1,77	1,37	1,28	
Frais financiers	0,38	0,45	0,16	
Pertes diverses	0,08	0,02	0,02	
DEPENSES PROFESSIONNELLES	54,84	49,02	41,86	
Excédent	45,16	50,98	58,14	
RESULTAT NET FISCAL	39,00	47,06	55,27	

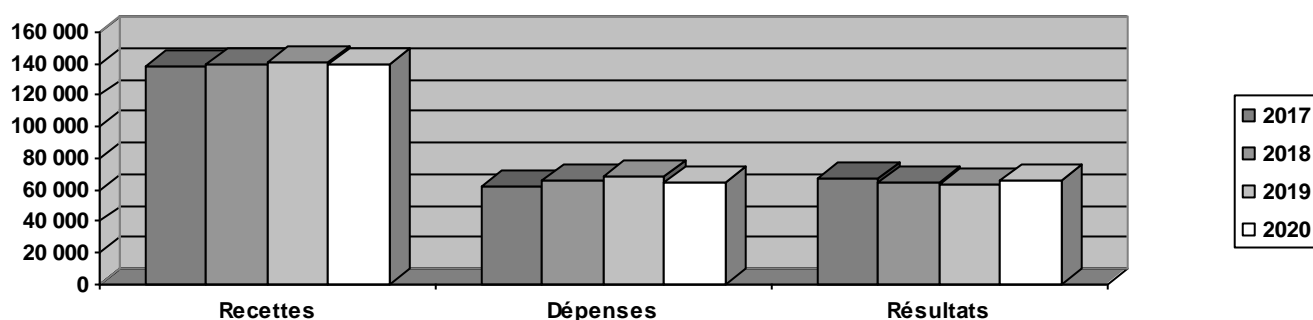
ANALYSE D'EXPLOITATION

PEDIATRE

	2020		2019		Variation
Nombre d'adhérents	87		88		%
Recettes encaissées	141 998		145 609		-2,48
Honoraires rétrocédés et/ou débours	- 8 680		- 8 624		0,65
Autres produits	6 883		3 545		94,16

TOTAL DES RECETTES	140 201	100 %	140 530	100 %	-0,23
Achats	775	0,55	581	0,41	33,39
Frais de personnel	6 277	4,48	6 307	4,49	-0,48
Contribution économique territoriale	647	0,46	604	0,43	7,12
Autres impôts	1 108	0,79	1 183	0,84	-6,34
CSG déductible	5 842	4,17	6 890	4,90	-15,21
Loyer et charges locatives	7 099	5,06	7 251	5,16	-2,10
Location de matériel et de mobilier	2 104	1,50	2 775	1,97	-24,18
Travaux Fournitures Services Extérieurs	8 683	6,19	8 846	6,29	-1,84
Transports et déplacements	3 120	2,23	3 558	2,53	-12,31
Charges sociales personnelles obligatoires	17 779	12,68	20 093	14,30	-11,52
Charges sociales personnelles facultatives	5 449	3,89	4 675	3,33	16,56
Frais de réception, de représentation, congrès	491	0,35	929	0,66	-47,15
Fournitures de bureau, doc, affranchissements	2 707	1,93	2 506	1,78	8,02
Frais d'actes, cotisations, autres frais	2 022	1,44	2 137	1,52	-5,38
Frais financiers	423	0,30	450	0,32	-6,00
Pertes diverses	214	0,15	162	0,12	32,10
DEPENSES PROFESSIONNELLES	64 740	46,18	68 947	49,06	-6,10
Excédent	75 461	53,82	71 583	50,94	5,42
RESULTAT NET FISCAL	66 051	47,11	63 649	45,29	3,77
Kilométrage professionnel (option IK)	6 039 Km		6 841 Km		

Evolution sur les 4 derniers exercices



REPARTITION PAR ECONOMIE D'ECHELLE

(Chiffres exprimés en milliers d'Euros)

PEDIATRE

Année d'exercice : 2020	de 22	de 100	de 135	de 162
Tranches de recettes	à 100	à 135	à 162	à 391
Nombre d'adhérents	21	23	23	20
Recettes encaissées	67 593	112 598	156 605	237 137
Honoraires rétrocedés et/ou débours	- 1 763	- 5 370	-12 363	-15 515
Autres produits	6 060	11 144	5 478	4 464

TOTAL DES RECETTES	71 890	118 371	149 720	226 086
Achats	0,50	0,71	0,58	0,46
Frais de personnel	2,20	5,10	5,06	4,42
Contribution économique territoriale	0,63	0,56	0,42	0,37
Autres impôts	1,00	1,01	0,82	0,56
CSG déductible	4,50	3,86	4,14	4,26
Loyer et charges locatives	4,14	7,10	5,65	3,70
Location de matériel et de mobilier	2,58	0,83	1,82	1,30
Travaux Fournitures Services Extérieurs	7,14	7,30	6,76	4,78
Transports et déplacements	3,55	2,40	2,07	1,80
Charges sociales personnelles obligatoires	14,24	12,46	12,17	12,68
Charges sociales personnelles facultatives	4,16	3,99	3,85	3,76
Frais de réception, de représentation, congrès	0,12	0,70	0,21	0,32
Fournitures de bureau, doc, affranchissements	1,95	2,63	1,89	1,53
Frais d'actes, cotisations, autres frais	1,62	1,36	1,68	1,25
Frais financiers	0,37	0,31	0,31	0,27
Pertes diverses	0,13	0,50	0,02	0,05
DEPENSES PROFESSIONNELLES	48,85	50,83	47,45	41,51
Excédent	51,15	49,17	52,55	58,49
RESULTAT NET FISCAL	45,41	41,48	45,77	52,09

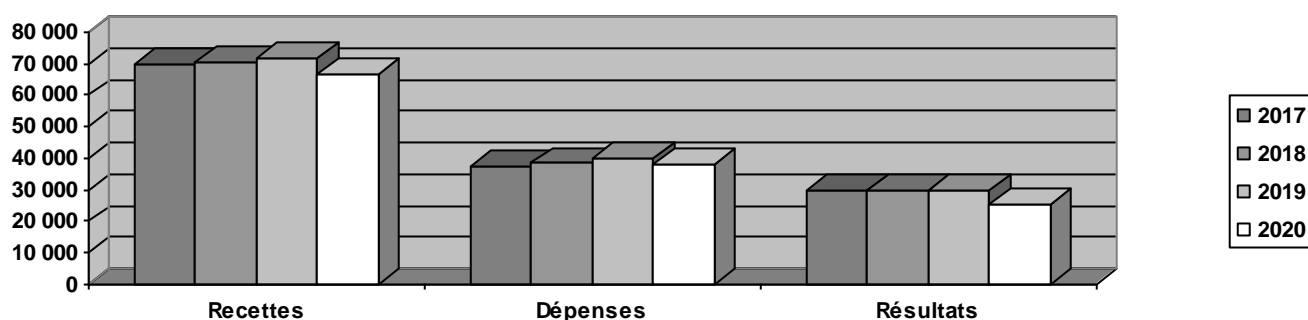
ANALYSE D'EXPLOITATION

PEDICURE-PODOLOGUE

	2020		2019		Variation
Nombre d'adhérents	618		647		%
Recettes encaissées	64 560		73 165		-11,76
Honoraires rétrocédés et/ou débours	- 2 441		- 3 093		-21,08
Autres produits	4 558		1 920		N.S.

TOTAL DES RECETTES	66 677	100 %	71 992	100 %	-7,38
Achats	3 336	5,00	3 399	4,72	-1,85
Frais de personnel	508	0,76	668	0,93	-23,95
Contribution économique territoriale	441	0,66	419	0,58	5,25
Autres impôts	526	0,79	547	0,76	-3,84
CSG déductible	2 290	3,43	2 780	3,86	-17,63
Loyer et charges locatives	5 701	8,55	5 773	8,02	-1,25
Location de matériel et de mobilier	1 907	2,86	2 128	2,96	-10,39
Travaux Fournitures Services Extérieurs	5 313	7,97	4 839	6,72	9,80
Transports et déplacements	3 593	5,39	4 293	5,96	-16,31
Charges sociales personnelles obligatoires	8 040	12,06	8 757	12,16	-8,19
Charges sociales personnelles facultatives	2 494	3,74	2 395	3,33	4,13
Frais de réception, de représentation, congrès	355	0,53	456	0,63	-22,15
Fournitures de bureau, doc, affranchissements	1 610	2,41	1 591	2,21	1,19
Frais d'actes, cotisations, autres frais	1 485	2,23	1 500	2,08	-1,00
Frais financiers	344	0,52	371	0,52	-7,28
Pertes diverses	45	0,07	24	0,03	87,50
DEPENSES PROFESSIONNELLES	37 989	56,97	39 942	55,48	-4,89
Excédent	28 688	43,03	32 050	44,52	-10,49
RESULTAT NET FISCAL	25 288	37,93	30 123	41,84	-16,05
Kilométrage professionnel (option IK)	8 068 Km		9 574 Km		

Evolution sur les 4 derniers exercices



REPARTITION PAR ECONOMIE D'ECHELLE

(Chiffres exprimés en milliers d'Euros)

PEDICURE-PODOLOGUE

Année d'exercice : 2020	de 17	de 47	de 60	de 78
Tranches de recettes	à 47	à 60	à 78	à 280
Nombre d'adhérents	155	155	155	153
Recettes encaissées	34 782	51 279	64 870	107 869
Honoraires rétrocedés et/ou débours	- 1 477	- 2 362	- 2 894	- 3 040
Autres produits	2 711	3 671	5 471	6 401

TOTAL DES RECETTES	36 016	52 589	67 447	111 230
Achats	4,00	4,08	4,75	5,93
Frais de personnel	0,32	0,17	0,38	1,42
Contribution économique territoriale	1,02	0,78	0,68	0,47
Autres impôts	0,95	0,61	0,73	0,86
CSG déductible	3,41	3,57	3,45	3,37
Loyer et charges locatives	9,81	8,92	9,40	7,44
Location de matériel et de mobilier	3,50	3,71	3,36	1,94
Travaux Fournitures Services Extérieurs	9,12	9,10	7,76	7,17
Transports et déplacements	7,92	6,68	5,73	3,73
Charges sociales personnelles obligatoires	13,99	12,62	11,80	11,31
Charges sociales personnelles facultatives	3,65	3,79	3,62	3,82
Frais de réception, de représentation, congrès	0,62	0,36	0,43	0,65
Fournitures de bureau, doc, affranchissements	2,62	2,60	2,58	2,16
Frais d'actes, cotisations, autres frais	3,01	2,31	2,38	1,83
Frais financiers	0,52	0,67	0,65	0,36
Pertes diverses	0,11	0,05	0,10	0,04
DEPENSES PROFESSIONNELLES	64,56	60,02	57,79	52,53
Excédent	35,44	39,98	42,21	47,47
RESULTAT NET FISCAL	30,48	33,77	36,14	43,46

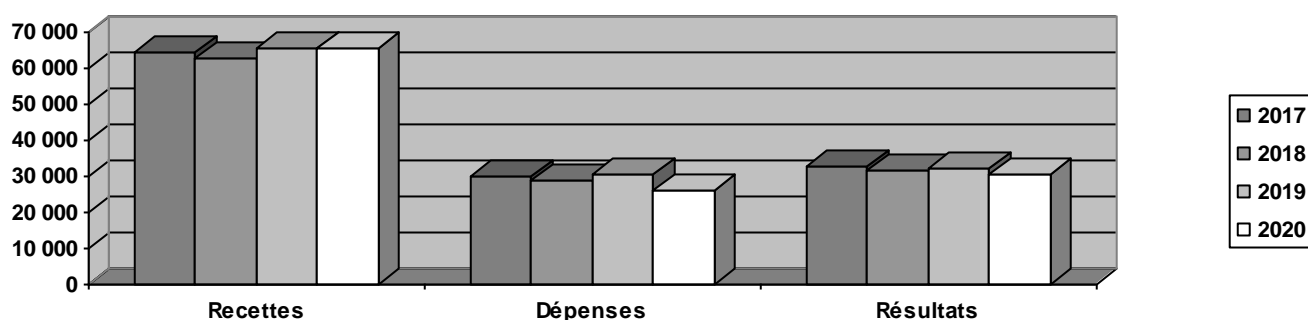
ANALYSE D'EXPLOITATION

PHOTOGRAPHE

	2020		2019		Variation
Nombre d'adhérents	136		137		%
Recettes encaissées	59 976		65 864		-8,94
Honoraires rétrocédés et/ou débours	- 964		- 1 203		-19,87
Autres produits	6 366		950		N.S.

TOTAL DES RECETTES	65 378	100 %	65 610	100 %	-0,35
Achats	2 255	3,45	3 029	4,62	-25,55
Frais de personnel	67	0,10	94	0,14	-28,72
Contribution économique territoriale	33	0,05	69	0,11	-52,17
Autres impôts	307	0,47	622	0,95	-50,64
CSG déductible	1 579	2,42	1 399	2,13	12,87
Loyer et charges locatives	2 952	4,52	2 786	4,25	5,96
Location de matériel et de mobilier	752	1,15	874	1,33	-13,96
Travaux Fournitures Services Extérieurs	5 423	8,29	5 125	7,81	5,81
Transports et déplacements	4 717	7,21	6 790	10,35	-30,53
Charges sociales personnelles obligatoires	3 190	4,88	3 851	5,87	-17,16
Charges sociales personnelles facultatives	1 315	2,01	1 293	1,97	1,70
Frais de réception, de représentation, congrès	916	1,40	1 489	2,27	-38,48
Fournitures de bureau, doc, affranchissements	1 488	2,28	1 661	2,53	-10,42
Frais d'actes, cotisations, autres frais	938	1,43	1 096	1,67	-14,42
Frais financiers	226	0,35	314	0,48	-28,03
Pertes diverses	43	0,07	11	0,02	N.S.
DEPENSES PROFESSIONNELLES	26 203	40,08	30 502	46,49	-14,09
Excédent	39 175	59,92	35 108	53,51	11,58
RESULTAT NET FISCAL	30 443	46,56	32 426	49,42	-6,12
Kilométrage professionnel (option IK)	11 517 Km		14 427 Km		

Evolution sur les 4 derniers exercices



REPARTITION PAR ECONOMIE D'ECHELLE

(Chiffres exprimés en milliers d'Euros)

PHOTOGRAPHE

Année d'exercice : 2020	de 11	de 34	de 52	de 84
Tranches de recettes	à 34	à 52	à 84	à 334
Nombre d'adhérents	36	33	33	34
Recettes encaissées	20 384	34 007	59 818	127 257
Honoraires rétrocedés et/ou débours	- 110	- 207	- 1 534	- 2 052
Autres produits	5 075	9 129	6 557	4 866

TOTAL DES RECETTES	25 349	42 929	64 841	130 071
Achats	2,91	3,97	3,35	3,45
Frais de personnel	0,00	0,07	0,00	0,18
Contribution économique territoriale	0,06	0,05	0,05	0,05
Autres impôts	0,25	0,66	0,45	0,46
CSG déductible	2,72	2,28	2,22	2,49
Loyer et charges locatives	2,15	4,83	3,94	5,18
Location de matériel et de mobilier	0,23	0,64	0,81	1,67
Travaux Fournitures Services Extérieurs	10,00	10,09	8,11	7,46
Transports et déplacements	8,15	10,32	6,59	6,33
Charges sociales personnelles obligatoires	5,56	3,55	5,08	5,07
Charges sociales personnelles facultatives	1,68	1,89	1,70	2,27
Frais de réception, de représentation, congrès	1,30	1,78	1,25	1,38
Fournitures de bureau, doc, affranchissements	4,01	3,26	2,14	1,67
Frais d'actes, cotisations, autres frais	2,42	2,05	1,29	1,10
Frais financiers	0,64	0,45	0,34	0,26
Pertes diverses	0,00	0,05	0,07	0,08
DEPENSES PROFESSIONNELLES	42,09	45,92	37,40	39,09
Excédent	57,92	54,08	62,60	60,91
RESULTAT NET FISCAL	33,49	29,78	49,52	53,21

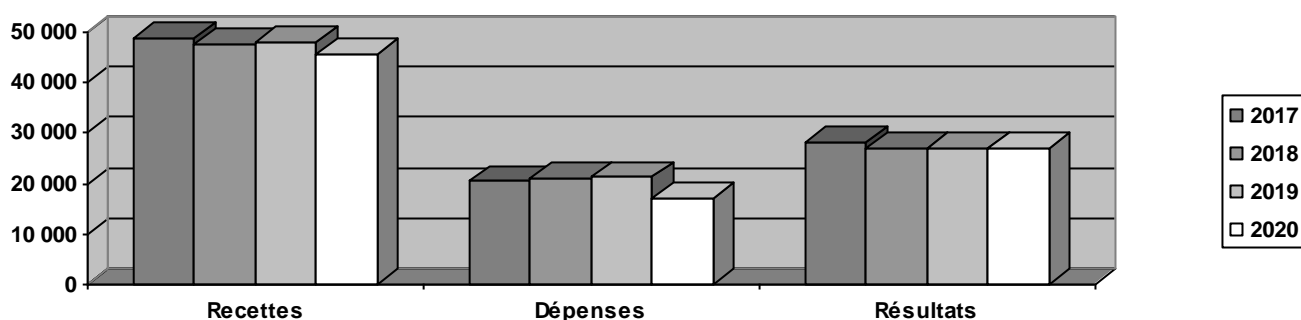
ANALYSE D'EXPLOITATION

TRADUCTEUR INTERPRETE

	2020		2019		Variation
Nombre d'adhérents	81		83		%
Recettes encaissées	44 134		48 691		-9,36
Honoraires rétrocédés et/ou débours	- 558		- 1 086		-48,62
Autres produits	2 148		387		N.S.

TOTAL DES RECETTES	45 725	100 %	47 993	100 %	-4,73
Achats	804	1,76	911	1,90	-11,75
Frais de personnel	607	1,33	1 284	2,68	-52,73
Contribution économique territoriale	327	0,72	343	0,71	-4,66
Autres impôts	233	0,51	379	0,79	-38,52
CSG déductible	1 385	3,03	2 327	4,85	-40,48
Loyer et charges locatives	790	1,73	914	1,90	-13,57
Location de matériel et de mobilier	49	0,11	88	0,18	-44,32
Travaux Fournitures Services Extérieurs	2 307	5,05	1 818	3,79	26,90
Transports et déplacements	1 084	2,37	2 127	4,43	-49,04
Charges sociales personnelles obligatoires	5 574	12,19	7 229	15,06	-22,89
Charges sociales personnelles facultatives	1 632	3,57	1 677	3,49	-2,68
Frais de réception, de représentation, congrès	154	0,34	184	0,38	-16,30
Fournitures de bureau, doc, affranchissements	1 243	2,72	1 132	2,36	9,81
Frais d'actes, cotisations, autres frais	668	1,46	513	1,07	30,21
Frais financiers	156	0,34	183	0,38	-14,75
Pertes diverses	28	0,06	135	0,28	-79,26
DEPENSES PROFESSIONNELLES	17 041	37,27	21 244	44,26	-19,78
Excédent	28 683	62,73	26 749	55,74	7,23
RESULTAT NET FISCAL	27 098	59,26	26 907	56,06	0,71
Kilométrage professionnel (option IK)	2 200 Km		3 091 Km		

Evolution sur les 4 derniers exercices



REPARTITION PAR ECONOMIE D'ECHELLE

(Chiffres exprimés en milliers d'Euros)

TRADUCTEUR INTERPRETE

Année d'exercice : 2020	de 9	de 34	de 52	de
Tranches de recettes	à 34	à 52	à 117	à
Nombre d'adhérents	31	26	24	
Recettes encaissées	21 944	42 867	74 170	
Honoraires rétrocedés et/ou débours	- 71	- 234	- 1 537	
Autres produits	2 065	1 141	3 345	

TOTAL DES RECETTES	23 938	43 774	75 978	
Achats	0,15	0,15	3,42	
Frais de personnel	0,08	3,23	0,64	
Contribution économique territoriale	1,08	0,77	0,53	
Autres impôts	0,46	0,54	0,51	
CSG déductible	2,07	3,44	3,16	
Loyer et charges locatives	3,55	2,48	0,52	
Location de matériel et de mobilier	0,05	0,00	0,19	
Travaux Fournitures Services Extérieurs	6,22	4,13	5,14	
Transports et déplacements	3,38	2,04	2,17	
Charges sociales personnelles obligatoires	7,65	15,26	12,12	
Charges sociales personnelles facultatives	5,53	3,60	2,75	
Frais de réception, de représentation, congrès	0,59	0,34	0,23	
Fournitures de bureau, doc, affranchissements	3,88	3,28	1,89	
Frais d'actes, cotisations, autres frais	3,56	1,30	0,71	
Frais financiers	0,52	0,24	0,33	
Pertes diverses	0,04	0,13	0,03	
DEPENSES PROFESSIONNELLES	38,81	40,94	34,35	
Excédent	61,19	59,06	65,65	
RESULTAT NET FISCAL	54,34	57,81	62,17	

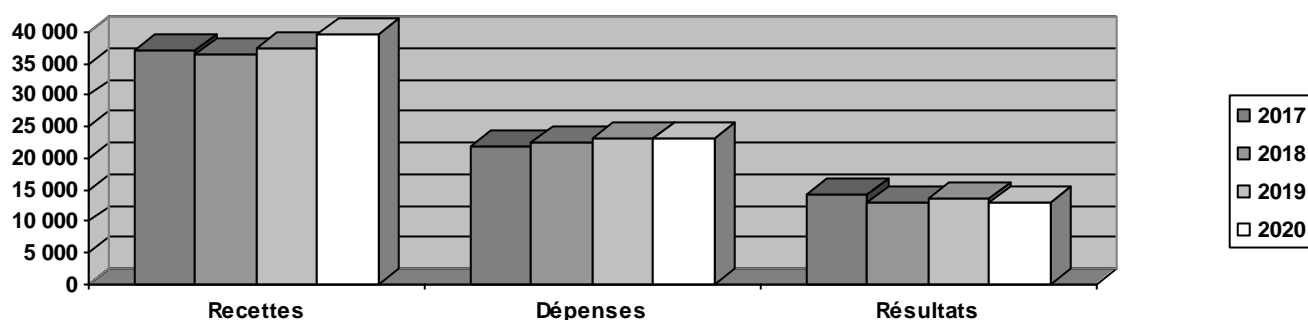
ANALYSE D'EXPLOITATION

PROFESSEUR DE MUSIQUE

	2020		2019		Variation
Nombre d'adhérents	19		20		%
Recettes encaissées	36 462		35 805		1,83
Honoraires rétrocédés et/ou débours	- 363		- 89		N.S.
Autres produits	3 571		1 798		98,61

TOTAL DES RECETTES	39 670	100 %	37 514	100 %	5,75
Achats	1 586	4,00	246	0,66	N.S.
Frais de personnel		0,00		0,00	
Contribution économique territoriale	235	0,59	235	0,63	0,00
Autres impôts	502	1,27	418	1,11	20,10
CSG déductible	534	1,35	1 181	3,15	-54,78
Loyer et charges locatives	3 844	9,69	3 494	9,31	10,02
Location de matériel et de mobilier	311	0,78	930	2,48	-66,56
Travaux Fournitures Services Extérieurs	3 769	9,50	3 371	8,99	11,81
Transports et déplacements	3 399	8,57	4 519	12,05	-24,78
Charges sociales personnelles obligatoires	4 198	10,58	4 348	11,59	-3,45
Charges sociales personnelles facultatives	1 269	3,20	1 390	3,71	-8,71
Frais de réception, de représentation, congrès	174	0,44	609	1,62	-71,43
Fournitures de bureau, doc, affranchissements	1 418	3,57	1 519	4,05	-6,65
Frais d'actes, cotisations, autres frais	1 143	2,88	867	2,31	31,83
Frais financiers	205	0,52	147	0,39	39,46
Pertes diverses	580	1,46	6	0,02	N.S.
DEPENSES PROFESSIONNELLES	23 165	58,39	23 279	62,05	-0,49
Excédent	16 505	41,61	14 234	37,94	15,95
RESULTAT NET FISCAL	12 892	32,50	13 734	36,61	-6,13
Kilométrage professionnel (option IK)	7 951 Km		10 878 Km		

Evolution sur les 4 derniers exercices



REPARTITION PAR ECONOMIE D'ECHELLE

(Chiffres exprimés en milliers d'Euros)

PROFESSEUR DE MUSIQUE

Année d'exercice : 2020	de 13	de 34	de	de
Tranches de recettes	à 34	à 108	à	à
Nombre d'adhérents	11	8		
Recettes encaissées	21 974	56 384		
Honoraires rétrocedés et/ou débours		- 862		
Autres produits	3 100	4 218		

TOTAL DES RECETTES	25 074	59 740		
Achats	2,52	4,85		
Frais de personnel	0,00	0,00		
Contribution économique territoriale	0,44	0,68		
Autres impôts	0,89	1,48		
CSG déductible	1,27	1,39		
Loyer et charges locatives	11,97	8,38		
Location de matériel et de mobilier	0,38	1,02		
Travaux Fournitures Services Extérieurs	10,06	9,17		
Transports et déplacements	9,97	7,76		
Charges sociales personnelles obligatoires	7,82	12,17		
Charges sociales personnelles facultatives	5,98	1,59		
Frais de réception, de représentation, congrès	0,57	0,36		
Fournitures de bureau, doc, affranchissements	4,95	2,78		
Frais d'actes, cotisations, autres frais	3,45	2,55		
Frais financiers	0,63	0,45		
Pertes diverses	3,81	0,11		
DEPENSES PROFESSIONNELLES	64,71	54,75		
Excédent	35,29	45,25		
RESULTAT NET FISCAL	25,21	36,70		

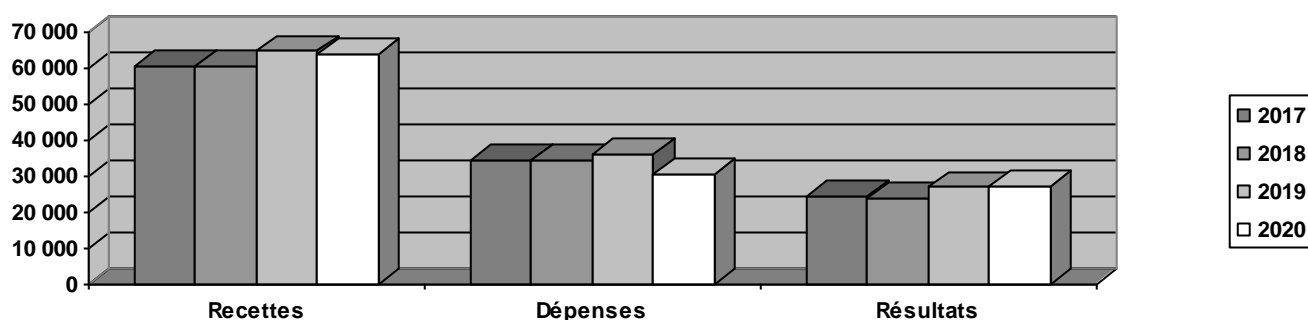
ANALYSE D'EXPLOITATION

PROFESSEUR DE DANSE

	2020		2019		Variation
Nombre d'adhérents	65		70		%
Recettes encaissées	59 602		65 808		-9,43
Honoraires rétrocedés et/ou débours	- 1 777		- 2 192		-18,93
Autres produits	6 009		1 101		N.S.

TOTAL DES RECETTES	63 834	100 %	64 718	100 %	-1,37
Achats	453	0,71	1 289	1,99	-64,86
Frais de personnel	653	1,02	190	0,29	N.S.
Contribution économique territoriale	436	0,68	381	0,59	14,44
Autres impôts	534	0,84	756	1,17	-29,37
CSG déductible	1 254	1,96	2 200	3,40	-43,00
Loyer et charges locatives	6 753	10,58	8 128	12,56	-16,92
Location de matériel et de mobilier	313	0,49	640	0,99	-51,09
Travaux Fournitures Services Extérieurs	5 139	8,05	6 138	9,48	-16,28
Transports et déplacements	2 628	4,12	3 754	5,80	-29,99
Charges sociales personnelles obligatoires	6 555	10,27	5 882	9,09	11,44
Charges sociales personnelles facultatives	2 204	3,45	1 394	2,15	58,11
Frais de réception, de représentation, congrès	518	0,81	1 138	1,76	-54,48
Fournitures de bureau, doc, affranchissements	1 277	2,00	1 236	1,91	3,32
Frais d'actes, cotisations, autres frais	1 669	2,61	2 531	3,91	-34,06
Frais financiers	266	0,42	255	0,39	4,31
Pertes diverses	28	0,04	165	0,25	-83,03
DEPENSES PROFESSIONNELLES	30 679	48,06	36 076	55,74	-14,96
Excédent	33 155	51,94	28 641	44,26	15,76
RESULTAT NET FISCAL	27 130	42,50	26 935	41,62	0,72
Kilométrage professionnel (option IK)	6 204 Km		8 343 Km		

Evolution sur les 4 derniers exercices



REPARTITION PAR ECONOMIE D'ECHELLE

(Chiffres exprimés en milliers d'Euros)

PROFESSEUR DE DANSE

Année d'exercice : 2020	de 10	de 34	de 66	de
Tranches de recettes	à 34	à 66	à 276	à
Nombre d'adhérents	14	25	26	
Recettes encaissées	18 980	48 664	91 991	
Honoraires rétrocedés et/ou débours		- 4 127	- 474	
Autres produits	5 034	4 828	7 671	

TOTAL DES RECETTES	24 014	49 366	99 188	
Achats	0,57	0,55	0,80	
Frais de personnel	0,00	0,13	1,58	
Contribution économique territoriale	1,32	0,75	0,57	
Autres impôts	0,88	0,86	0,82	
CSG déductible	1,52	1,78	2,11	
Loyer et charges locatives	14,19	12,21	9,33	
Location de matériel et de mobilier	0,05	0,13	0,72	
Travaux Fournitures Services Extérieurs	12,56	10,34	6,37	
Transports et déplacements	5,45	5,13	3,46	
Charges sociales personnelles obligatoires	9,07	8,74	11,16	
Charges sociales personnelles facultatives	6,10	2,48	3,57	
Frais de réception, de représentation, congrès	1,33	0,59	0,85	
Fournitures de bureau, doc, affranchissements	4,85	2,00	1,63	
Frais d'actes, cotisations, autres frais	3,52	3,17	2,23	
Frais financiers	0,53	0,64	0,29	
Pertes diverses	0,00	0,00	0,07	
DEPENSES PROFESSIONNELLES	61,96	49,52	45,55	
Excédent	38,03	50,48	54,45	
RESULTAT NET FISCAL	20,95	41,16	45,95	

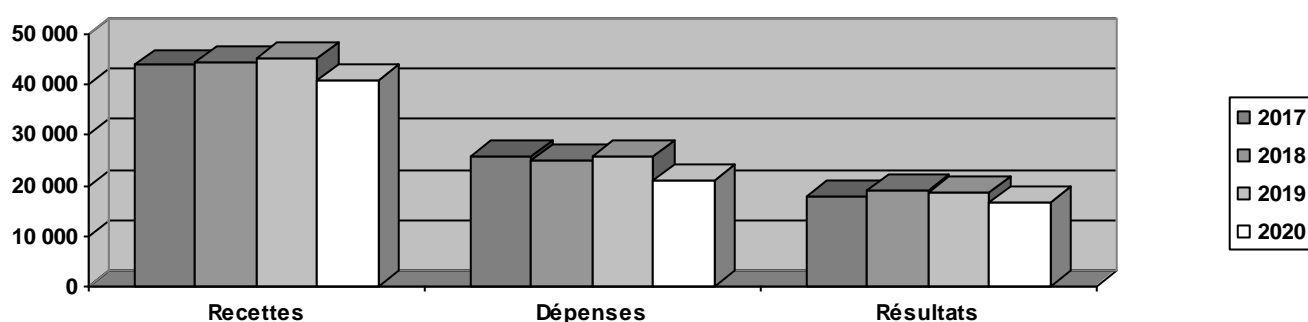
ANALYSE D'EXPLOITATION

PROFESSEUR DE YOGA

	2020		2019		Variation
Nombre d'adhérents	22		21		%
Recettes encaissées	38 141		45 326		-15,85
Honoraires rétrocédés et/ou débours	- 954		- 384		N.S.
Autres produits	3 561		113		N.S.

TOTAL DES RECETTES	40 748	100 %	45 055	100 %	-9,56
Achats	84	0,21	113	0,25	-25,66
Frais de personnel	- 5	-0,01		0,00	
Contribution économique territoriale	231	0,57	285	0,63	-18,95
Autres impôts	37	0,09	273	0,61	-86,45
CSG déductible	599	1,47	1 415	3,14	-57,67
Loyer et charges locatives	5 236	12,85	6 438	14,29	-18,67
Location de matériel et de mobilier	244	0,60	388	0,86	-37,11
Travaux Fournitures Services Extérieurs	3 054	7,49	3 591	7,97	-14,95
Transports et déplacements	2 715	6,66	3 831	8,50	-29,13
Charges sociales personnelles obligatoires	4 077	10,01	4 912	10,90	-17,00
Charges sociales personnelles facultatives	930	2,28	1 001	2,22	-7,09
Frais de réception, de représentation, congrès	726	1,78	1 168	2,59	-37,84
Fournitures de bureau, doc, affranchissements	1 061	2,60	1 222	2,71	-13,18
Frais d'actes, cotisations, autres frais	1 944	4,77	1 131	2,51	71,88
Frais financiers	84	0,21	100	0,22	-16,00
Pertes diverses	91	0,22	7	0,02	N.S.
DEPENSES PROFESSIONNELLES	21 109	51,80	25 875	57,43	-18,42
Excédent	19 639	48,20	19 180	42,57	2,39
RESULTAT NET FISCAL	16 584	40,70	18 509	41,08	-10,40
Kilométrage professionnel (option IK)	5 594 Km		6 767 Km		

Evolution sur les 4 derniers exercices



REPARTITION PAR ECONOMIE D'ECHELLE

(Chiffres exprimés en milliers d'Euros)

PROFESSEUR DE YOGA

Année d'exercice : 2020	de 20	de	de	de
Tranches de recettes	à 133	à	à	à
Nombre d'adhérents	22			
Recettes encaissées	38 141			
Honoraires rétrocédés et/ou débours	- 954			
Autres produits	3 561			

TOTAL DES RECETTES	40 748			
Achats	0,21			
Frais de personnel	-0,01			
Contribution économique territoriale	0,57			
Autres impôts	0,09			
CSG déductible	1,47			
Loyer et charges locatives	12,85			
Location de matériel et de mobilier	0,60			
Travaux Fournitures Services Extérieurs	7,49			
Transports et déplacements	6,66			
Charges sociales personnelles obligatoires	10,01			
Charges sociales personnelles facultatives	2,28			
Frais de réception, de représentation, congrès	1,78			
Fournitures de bureau, doc, affranchissements	2,60			
Frais d'actes, cotisations, autres frais	4,77			
Frais financiers	0,21			
Pertes diverses	0,22			
DEPENSES PROFESSIONNELLES	51,80			
Excédent	48,20			
RESULTAT NET FISCAL	40,70			

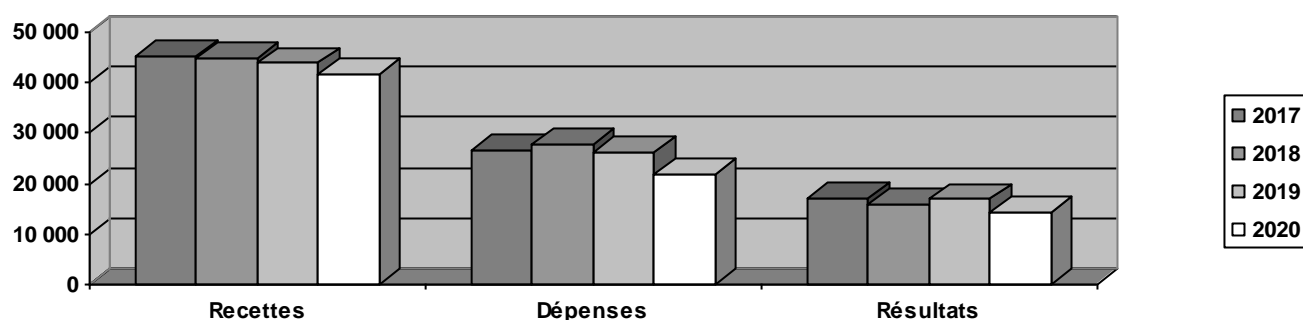
ANALYSE D'EXPLOITATION

PROFESSEUR DE SPORT

	2020		2019		Variation
Nombre d'adhérents	133		140		%
Recettes encaissées	37 499		43 878		-14,54
Honoraires rétrocédés et/ou débours	- 771		- 742		3,91
Autres produits	4 843		696		N.S.

TOTAL DES RECETTES	41 571	100 %	43 833	100 %	-5,16
Achats	546	1,31	659	1,50	-17,15
Frais de personnel	799	1,92	681	1,55	17,33
Contribution économique territoriale	143	0,34	183	0,42	-21,86
Autres impôts	261	0,63	441	1,01	-40,82
CSG déductible	782	1,88	1 173	2,68	-33,33
Loyer et charges locatives	2 279	5,48	2 536	5,79	-10,13
Location de matériel et de mobilier	731	1,76	709	1,62	3,10
Travaux Fournitures Services Extérieurs	4 692	11,29	5 649	12,89	-16,94
Transports et déplacements	4 384	10,55	5 916	13,50	-25,90
Charges sociales personnelles obligatoires	3 103	7,46	3 583	8,17	-13,40
Charges sociales personnelles facultatives	773	1,86	751	1,71	2,93
Frais de réception, de représentation, congrès	593	1,43	797	1,82	-25,60
Fournitures de bureau, doc, affranchissements	1 107	2,66	1 041	2,37	6,34
Frais d'actes, cotisations, autres frais	1 633	3,93	1 748	3,99	-6,58
Frais financiers	131	0,32	158	0,36	-17,09
Pertes diverses	44	0,11	57	0,13	-22,81
DEPENSES PROFESSIONNELLES	22 001	52,92	26 081	59,50	-15,64
Excédent	19 569	47,07	17 751	40,50	10,24
RESULTAT NET FISCAL	14 269	34,32	16 862	38,47	-15,38
Kilométrage professionnel (option IK)	9 978 Km		14 140 Km		

Evolution sur les 4 derniers exercices



REPARTITION PAR ECONOMIE D'ECHELLE

(Chiffres exprimés en milliers d'Euros)

PROFESSEUR DE SPORT

Année d'exercice : 2020	de 3	de 34	de 45	de 56
Tranches de recettes	à 34	à 45	à 56	à 171
Nombre d'adhérents	58	25	26	24
Recettes encaissées	20 051	33 055	45 331	75 807
Honoraires rétrocedés et/ou débours	- 86	- 581	- 1 128	- 2 235
Autres produits	2 348	6 679	5 456	8 293

TOTAL DES RECETTES	22 314	39 153	49 659	81 865
Achats	1,88	1,97	0,57	1,10
Frais de personnel	1,03	0,55	0,11	4,39
Contribution économique territoriale	0,52	0,23	0,41	0,24
Autres impôts	0,84	0,63	0,43	0,62
CSG déductible	1,32	1,48	2,42	2,09
Loyer et charges locatives	4,26	3,20	6,31	6,88
Location de matériel et de mobilier	0,38	0,97	2,04	2,88
Travaux Fournitures Services Extérieurs	13,67	10,78	9,90	10,88
Transports et déplacements	17,35	11,76	12,52	4,17
Charges sociales personnelles obligatoires	6,08	6,47	8,49	8,20
Charges sociales personnelles facultatives	2,11	2,92	2,09	1,01
Frais de réception, de représentation, congrès	1,84	1,09	1,51	1,27
Fournitures de bureau, doc, affranchissements	3,93	2,92	1,90	2,20
Frais d'actes, cotisations, autres frais	4,45	4,67	3,60	3,42
Frais financiers	0,44	0,35	0,25	0,26
Pertes diverses	0,22	0,02	0,17	0,03
DEPENSES PROFESSIONNELLES	60,32	49,99	52,73	49,64
Excédent	39,68	50,01	47,27	50,36
RESULTAT NET FISCAL	31,99	32,03	34,56	36,85

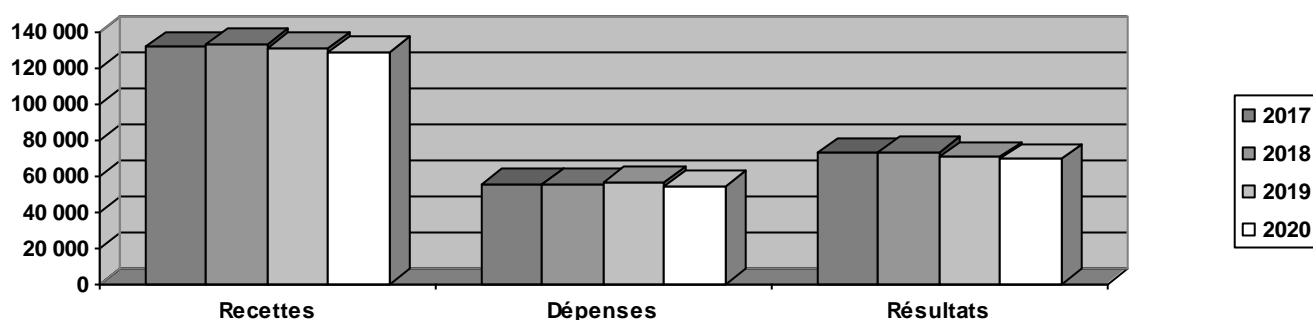
ANALYSE D'EXPLOITATION

PSYCHIATRE

	2020		2019		Variation
Nombre d'adhérents	177		178		%
Recettes encaissées	126 787		130 971		-3,19
Honoraires rétrocédés et/ou débours	- 1 510		- 1 889		-20,06
Autres produits	3 228		1 940		66,39

TOTAL DES RECETTES	128 506	100 %	131 022	100 %	-1,92
Achats	113	0,09	164	0,13	-31,10
Frais de personnel	722	0,56	1 063	0,81	-32,08
Contribution économique territoriale	639	0,50	602	0,46	6,15
Autres impôts	1 019	0,79	1 130	0,86	-9,82
CSG déductible	5 700	4,44	6 678	5,10	-14,65
Loyer et charges locatives	8 650	6,73	7 981	6,09	8,38
Location de matériel et de mobilier	3 477	2,71	3 534	2,70	-1,61
Travaux Fournitures Services Extérieurs	5 342	4,16	5 063	3,86	5,51
Transports et déplacements	2 729	2,12	3 396	2,59	-19,64
Charges sociales personnelles obligatoires	16 366	12,74	17 626	13,45	-7,15
Charges sociales personnelles facultatives	4 543	3,54	4 289	3,27	5,92
Frais de réception, de représentation, congrès	456	0,35	803	0,61	-43,21
Fournitures de bureau, doc, affranchissements	2 251	1,75	2 197	1,68	2,46
Frais d'actes, cotisations, autres frais	1 629	1,27	1 683	1,28	-3,21
Frais financiers	309	0,24	336	0,26	-8,04
Pertes diverses	42	0,03	31	0,02	35,48
DEPENSES PROFESSIONNELLES	53 987	42,01	56 574	43,18	-4,57
Excédent	74 518	57,99	74 448	56,82	0,09
RESULTAT NET FISCAL	69 435	54,03	70 561	53,85	-1,60
Kilométrage professionnel (option IK)	5 981 Km		6 725 Km		

Evolution sur les 4 derniers exercices



REPARTITION PAR ECONOMIE D'ECHELLE

(Chiffres exprimés en milliers d'Euros)

PSYCHIATRE

Année d'exercice : 2020	de 31	de 81	de 120	de 160
Tranches de recettes	à 81	à 120	à 160	à 566
Nombre d'adhérents	44	44	45	44
Recettes encaissées	55 991	97 313	134 007	219 674
Honoraires rétrocédés et/ou débours	- 777	- 1 400	- 333	- 3 556
Autres produits	2 277	3 166	3 314	4 153

TOTAL DES RECETTES	57 492	99 079	136 988	220 270
Achats	0,11	0,11	0,13	0,05
Frais de personnel	1,03	0,58	0,60	0,41
Contribution économique territoriale	0,98	0,64	0,56	0,27
Autres impôts	1,28	0,65	1,08	0,54
CSG déductible	3,73	4,81	4,20	4,60
Loyer et charges locatives	13,94	8,36	7,09	3,89
Location de matériel et de mobilier	0,44	1,77	1,96	4,19
Travaux Fournitures Services Extérieurs	7,67	5,00	3,96	2,99
Transports et déplacements	4,09	2,24	2,07	1,59
Charges sociales personnelles obligatoires	13,09	13,19	13,78	11,77
Charges sociales personnelles facultatives	3,07	3,29	4,28	3,29
Frais de réception, de représentation, congrès	0,54	0,32	0,36	0,32
Fournitures de bureau, doc, affranchissements	2,85	2,17	1,97	1,13
Frais d'actes, cotisations, autres frais	1,93	1,50	1,18	1,04
Frais financiers	0,46	0,23	0,34	0,13
Pertes diverses	0,00	0,04	0,07	0,01
DEPENSES PROFESSIONNELLES	55,21	44,90	43,64	36,23
Excédent	44,79	55,10	56,36	63,77
RESULTAT NET FISCAL	37,80	51,00	53,47	59,99

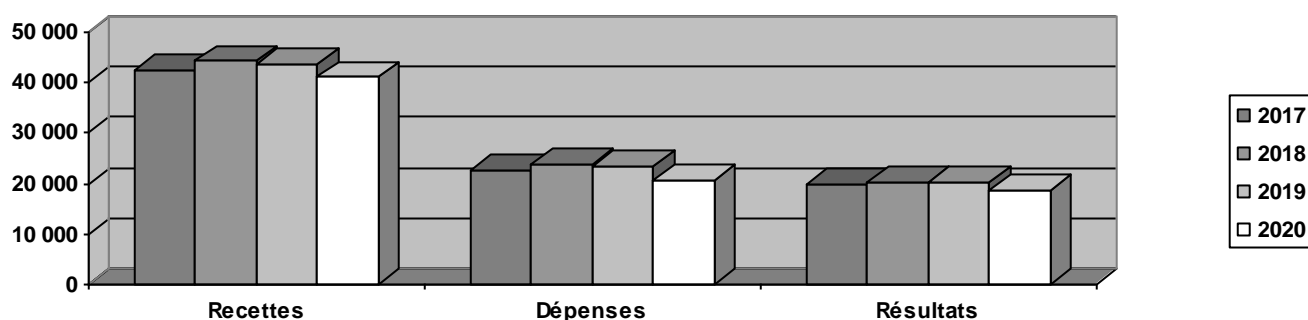
ANALYSE D'EXPLOITATION

PSYCHOLOGUE

	2020		2019		Variation
Nombre d'adhérents	440		428		%
Recettes encaissées	38 817		43 227		-10,20
Honoraires rétrocédés et/ou débours	- 278		- 354		-21,47
Autres produits	2 536		874		N.S.

TOTAL DES RECETTES	41 076	100 %	43 747	100 %	-6,11
Achats	65	0,16	52	0,12	25,00
Frais de personnel	89	0,22	77	0,18	15,58
Contribution économique territoriale	379	0,92	372	0,85	1,88
Autres impôts	342	0,83	529	1,21	-35,35
CSG déductible	985	2,40	1 683	3,85	-41,47
Loyer et charges locatives	4 851	11,81	4 854	11,10	-0,06
Location de matériel et de mobilier	218	0,53	164	0,37	32,93
Travaux Fournitures Services Extérieurs	2 568	6,25	2 471	5,65	3,93
Transports et déplacements	2 297	5,59	3 192	7,30	-28,04
Charges sociales personnelles obligatoires	4 157	10,12	5 044	11,53	-17,59
Charges sociales personnelles facultatives	1 698	4,13	1 537	3,51	10,47
Frais de réception, de représentation, congrès	397	0,97	546	1,25	-27,29
Fournitures de bureau, doc, affranchissements	1 313	3,20	1 278	2,92	2,74
Frais d'actes, cotisations, autres frais	1 182	2,88	1 246	2,85	-5,14
Frais financiers	141	0,34	166	0,38	-15,06
Pertes diverses	10	0,02	30	0,07	-66,67
DEPENSES PROFESSIONNELLES	20 692	50,37	23 242	53,13	-10,97
Excédent	20 384	49,63	20 504	46,87	-0,59
RESULTAT NET FISCAL	18 819	45,82	20 253	46,30	-7,08
Kilométrage professionnel (option IK)	4 897 Km		6 309 Km		

Evolution sur les 4 derniers exercices



REPARTITION PAR ECONOMIE D'ECHELLE

(Chiffres exprimés en milliers d'Euros)

PSYCHOLOGUE

Année d'exercice : 2020	de 3	de 25	de 39	de 52
Tranches de recettes	à 25	à 39	à 52	à 141
Nombre d'adhérents	110	110	111	109
Recettes encaissées	16 079	30 007	41 725	67 694
Honoraires rétrocedés et/ou débours	- 52	- 250	- 123	- 690
Autres produits	898	2 563	3 286	3 399

TOTAL DES RECETTES	16 924	32 320	44 888	70 403
Achats	0,13	0,12	0,15	0,19
Frais de personnel	0,12	0,37	0,21	0,17
Contribution économique territoriale	1,57	1,13	0,96	0,65
Autres impôts	1,22	0,87	0,90	0,68
CSG déductible	1,54	1,84	2,59	2,74
Loyer et charges locatives	15,07	14,28	11,76	9,90
Location de matériel et de mobilier	0,55	0,50	0,48	0,58
Travaux Fournitures Services Extérieurs	8,86	7,49	5,56	5,50
Transports et déplacements	8,50	7,10	5,85	4,02
Charges sociales personnelles obligatoires	10,22	8,16	10,07	11,04
Charges sociales personnelles facultatives	3,11	3,92	4,01	4,56
Frais de réception, de représentation, congrès	2,06	0,80	0,84	0,86
Fournitures de bureau, doc, affranchissements	4,96	3,80	3,10	2,55
Frais d'actes, cotisations, autres frais	4,61	3,24	2,83	2,32
Frais financiers	0,64	0,39	0,35	0,25
Pertes diverses	0,05	0,01	0,05	0,01
DEPENSES PROFESSIONNELLES	63,20	54,02	49,71	46,01
Excédent	36,80	45,98	50,29	53,99
RESULTAT NET FISCAL	31,94	41,28	46,37	50,92

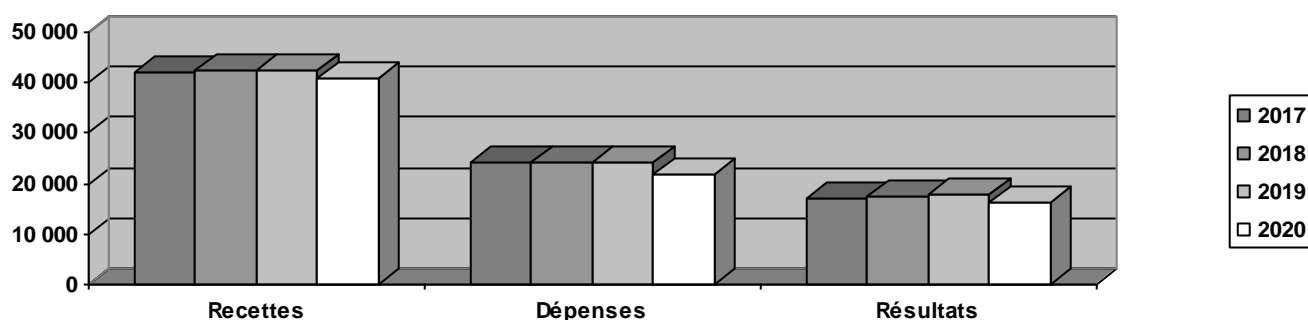
ANALYSE D'EXPLOITATION

PSYCHOTHERAPEUTE

	2020		2019		Variation
Nombre d'adhérents	64		71		%
Recettes encaissées	38 313		42 583		-10,03
Honoraires rétrocédés et/ou débours	- 260		- 254		2,36
Autres produits	2 847		289		N.S.

TOTAL DES RECETTES	40 900	100 %	42 618	100 %	-4,03
Achats	334	0,82	422	0,99	-20,85
Frais de personnel	343	0,84	327	0,77	4,89
Contribution économique territoriale	501	1,22	427	1,00	17,33
Autres impôts	410	1,00	592	1,39	-30,74
CSG déductible	746	1,82	1 434	3,36	-47,98
Loyer et charges locatives	3 865	9,45	4 052	9,51	-4,62
Location de matériel et de mobilier	122	0,30	134	0,31	-8,96
Travaux Fournitures Services Extérieurs	3 114	7,61	3 031	7,11	2,74
Transports et déplacements	2 765	6,76	3 855	9,05	-28,27
Charges sociales personnelles obligatoires	4 278	10,46	4 257	9,99	0,49
Charges sociales personnelles facultatives	1 581	3,87	1 456	3,42	8,59
Frais de réception, de représentation, congrès	513	1,25	744	1,75	-31,05
Fournitures de bureau, doc, affranchissements	1 627	3,98	1 783	4,18	-8,75
Frais d'actes, cotisations, autres frais	1 316	3,22	1 568	3,68	-16,07
Frais financiers	243	0,59	204	0,48	19,12
Pertes diverses	5	0,01	1	0,00	N.S.
DEPENSES PROFESSIONNELLES	21 763	53,21	24 287	56,99	-10,39
Excédent	19 136	46,79	18 332	43,01	4,39
RESULTAT NET FISCAL	16 195	39,60	17 761	41,67	-8,82
Kilométrage professionnel (option IK)	5 692 Km		7 227 Km		

Evolution sur les 4 derniers exercices



REPARTITION PAR ECONOMIE D'ECHELLE

(Chiffres exprimés en milliers d'Euros)

PSYCHOTHERAPEUTE

Année d'exercice : 2020	de 12	de 34	de 51	de
Tranches de recettes	à 34	à 51	à 163	à
Nombre d'adhérents	34	15	15	
Recettes encaissées	23 244	37 727	73 057	
Honoraires rétrocedés et/ou débours	- 41	- 535	- 484	
Autres produits	1 686	4 274	4 050	

TOTAL DES RECETTES	24 890	41 465	76 624	
Achats	0,22	0,71	1,31	
Frais de personnel	0,31	0,60	1,36	
Contribution économique territoriale	1,43	1,33	1,02	
Autres impôts	2,02	0,43	0,57	
CSG déductible	1,66	2,08	1,80	
Loyer et charges locatives	11,06	8,46	8,81	
Location de matériel et de mobilier	0,12	0,40	0,37	
Travaux Fournitures Services Extérieurs	8,80	7,45	6,83	
Transports et déplacements	7,79	6,10	6,36	
Charges sociales personnelles obligatoires	10,11	12,39	9,67	
Charges sociales personnelles facultatives	4,95	4,90	2,50	
Frais de réception, de représentation, congrès	1,41	1,25	1,14	
Fournitures de bureau, doc, affranchissements	5,02	3,22	3,62	
Frais d'actes, cotisations, autres frais	4,08	3,46	2,45	
Frais financiers	0,44	0,61	0,70	
Pertes diverses	0,08	-0,03	-0,01	
DEPENSES PROFESSIONNELLES	59,51	53,35	48,50	
Excédent	40,49	46,65	51,50	
RESULTAT NET FISCAL	33,91	37,83	44,74	

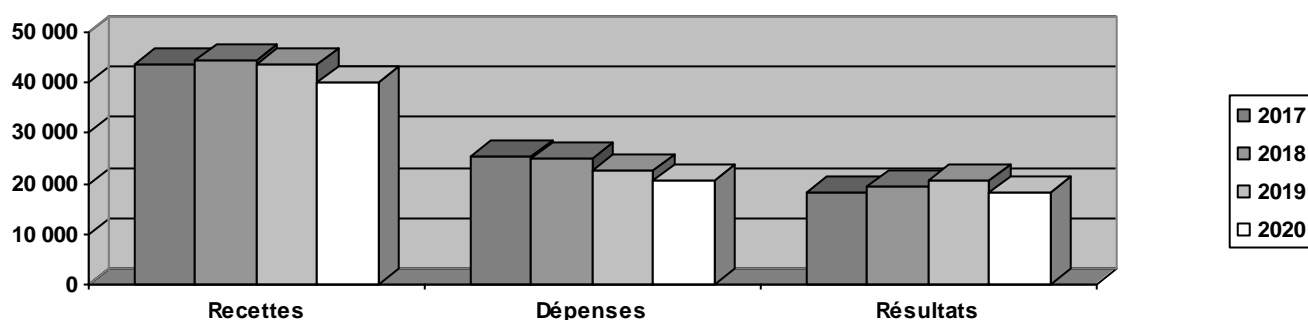
ANALYSE D'EXPLOITATION

PSYCHANALYSTE

	2020		2019		Variation
Nombre d'adhérents	23		27		%
Recettes encaissées	39 043		43 401		-10,04
Honoraires rétrocédés et/ou débours	- 122		- 49		N.S.
Autres produits	1 281		346		N.S.

TOTAL DES RECETTES	40 203	100 %	43 698	100 %	-8,00
Achats	226	0,56	88	0,20	N.S.
Frais de personnel	90	0,22	143	0,33	-37,06
Contribution économique territoriale	510	1,27	459	1,05	11,11
Autres impôts	139	0,35	179	0,41	-22,35
CSG déductible	935	2,33	1 427	3,27	-34,48
Loyer et charges locatives	4 650	11,57	4 326	9,90	7,49
Location de matériel et de mobilier	118	0,29	219	0,50	-46,12
Travaux Fournitures Services Extérieurs	2 260	5,62	2 711	6,20	-16,64
Transports et déplacements	3 464	8,62	4 342	9,94	-20,22
Charges sociales personnelles obligatoires	4 014	9,98	4 240	9,70	-5,33
Charges sociales personnelles facultatives	1 228	3,05	1 133	2,59	8,38
Frais de réception, de représentation, congrès	385	0,96	571	1,31	-32,57
Fournitures de bureau, doc, affranchissements	1 316	3,27	1 524	3,49	-13,65
Frais d'actes, cotisations, autres frais	1 337	3,33	1 084	2,48	23,34
Frais financiers	109	0,27	176	0,40	-38,07
Pertes diverses	7	0,02	8	0,02	-12,50
DEPENSES PROFESSIONNELLES	20 788	51,71	22 630	51,79	-8,14
Excédent	19 415	48,29	21 068	48,21	-7,85
RESULTAT NET FISCAL	18 158	45,17	20 806	47,61	-12,73
Kilométrage professionnel (option IK)	6 042 Km		8 878 Km		

Evolution sur les 4 derniers exercices



REPARTITION PAR ECONOMIE D'ECHELLE

(Chiffres exprimés en milliers d'Euros)

PSYCHANALYSTE

Année d'exercice : 2020	de 15	de	de	de
Tranches de recettes	à 129	à	à	à
Nombre d'adhérents	23			
Recettes encaissées	39 043			
Honoraires rétrocédés et/ou débours	- 122			
Autres produits	1 281			

TOTAL DES RECETTES	40 203			
Achats	0,56			
Frais de personnel	0,22			
Contribution économique territoriale	1,27			
Autres impôts	0,35			
CSG déductible	2,33			
Loyer et charges locatives	11,57			
Location de matériel et de mobilier	0,29			
Travaux Fournitures Services Extérieurs	5,62			
Transports et déplacements	8,62			
Charges sociales personnelles obligatoires	9,98			
Charges sociales personnelles facultatives	3,05			
Frais de réception, de représentation, congrès	0,96			
Fournitures de bureau, doc, affranchissements	3,27			
Frais d'actes, cotisations, autres frais	3,33			
Frais financiers	0,27			
Pertes diverses	0,02			
DEPENSES PROFESSIONNELLES	51,71			
Excédent	48,29			
RESULTAT NET FISCAL	45,17			

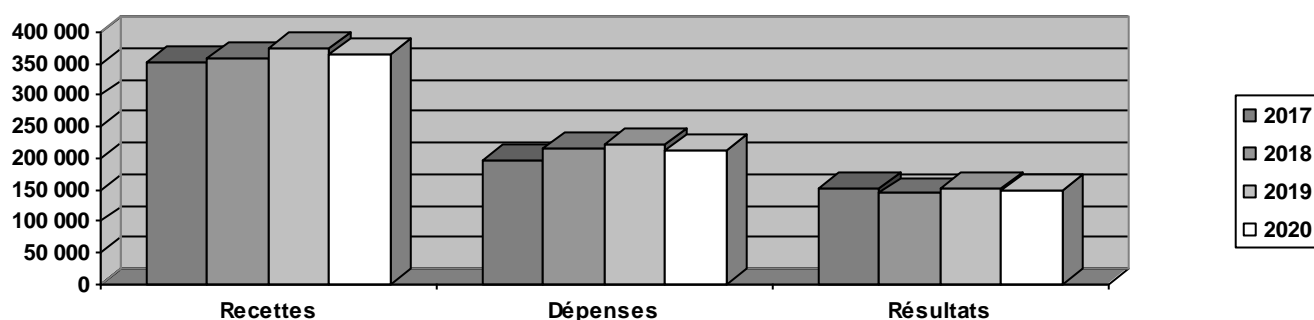
ANALYSE D'EXPLOITATION

RADIOLOGUE

	2020		2019		Variation
Nombre d'adhérents	80		88		%
Recettes encaissées	361 672		374 400		-3,40
Honoraires rétrocédés et/ou débours	- 8 626		- 8 588		0,44
Autres produits	10 832		8 506		27,35

TOTAL DES RECETTES	363 878	100 %	374 318	100 %	-2,79
Achats	6 385	1,75	6 056	1,62	5,43
Frais de personnel	73 942	20,32	75 527	20,18	-2,10
Contribution économique territoriale	1 793	0,49	1 860	0,50	-3,60
Autres impôts	9 367	2,57	9 192	2,46	1,90
CSG déductible	10 956	3,01	11 132	2,97	-1,58
Loyer et charges locatives	17 361	4,77	18 015	4,81	-3,63
Location de matériel et de mobilier	24 998	6,87	25 199	6,73	-0,80
Travaux Fournitures Services Extérieurs	24 344	6,69	26 404	7,05	-7,80
Transports et déplacements	4 493	1,23	5 462	1,46	-17,74
Charges sociales personnelles obligatoires	19 806	5,44	21 827	5,83	-9,26
Charges sociales personnelles facultatives	8 784	2,41	9 425	2,52	-6,80
Frais de réception, de représentation, congrès	354	0,10	595	0,16	-40,50
Fournitures de bureau, doc, affranchissements	4 373	1,20	4 495	1,20	-2,71
Frais d'actes, cotisations, autres frais	4 896	1,35	5 692	1,52	-13,98
Frais financiers	593	0,16	646	0,17	-8,20
Pertes diverses	111	0,03	153	0,04	-27,45
DEPENSES PROFESSIONNELLES	212 555	58,41	221 679	59,22	-4,12
Excédent	151 323	41,59	152 639	40,78	-0,86
RESULTAT NET FISCAL	150 451	41,35	151 383	40,44	-0,62
Kilométrage professionnel (option IK)	10 107 Km		11 768 Km		

Evolution sur les 4 derniers exercices



REPARTITION PAR ECONOMIE D'ECHELLE

(Chiffres exprimés en milliers d'Euros)

RADIOLOGUE

Année d'exercice : 2020	de 29	de 140	de 515	de
Tranches de recettes	à 140	à 515	à 1 218	à
Nombre d'adhérents	27	27	26	
Recettes encaissées	94 556	309 048	693 710	
Honoraires rétrocédés et/ou débours	- 15	- 4 266	-22 096	
Autres produits	- 3 473	24 866	11 114	

TOTAL DES RECETTES	91 069	329 649	682 728	
Achats	0,05	1,79	1,98	
Frais de personnel	0,31	20,25	23,13	
Contribution économique territoriale	0,60	0,43	0,51	
Autres impôts	0,37	2,57	2,88	
CSG déductible	5,41	3,73	2,32	
Loyer et charges locatives	1,21	4,34	5,48	
Location de matériel et de mobilier	0,96	5,48	8,39	
Travaux Fournitures Services Extérieurs	4,13	7,16	6,81	
Transports et déplacements	2,81	1,17	1,05	
Charges sociales personnelles obligatoires	12,68	6,00	4,16	
Charges sociales personnelles facultatives	5,42	3,30	1,55	
Frais de réception, de représentation, congrès	0,40	0,15	0,03	
Fournitures de bureau, doc, affranchissements	1,14	1,16	1,23	
Frais d'actes, cotisations, autres frais	1,03	1,48	1,32	
Frais financiers	0,12	0,26	0,12	
Pertes diverses	0,01	0,00	0,05	
DEPENSES PROFESSIONNELLES	36,65	59,26	61,00	
Excédent	63,35	40,74	39,00	
RESULTAT NET FISCAL	61,98	45,05	36,63	

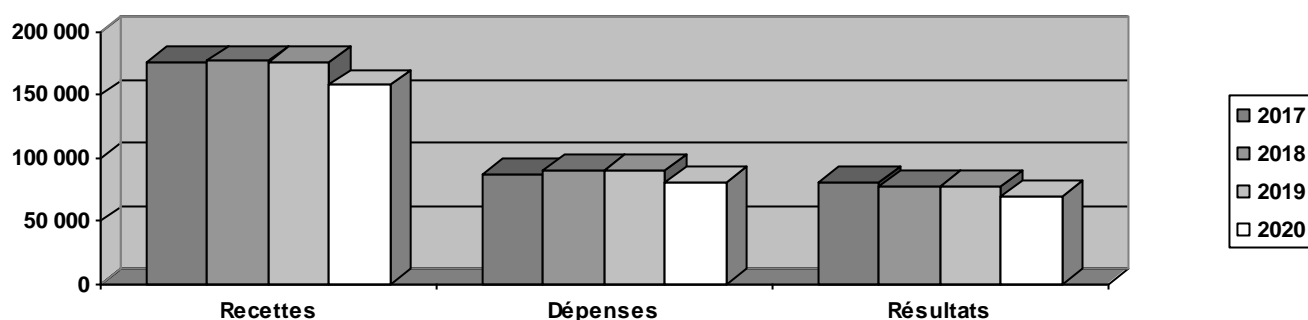
ANALYSE D'EXPLOITATION

RHUMATOLOGUE

	2020		2019		Variation
Nombre d'adhérents	50		49		%
Recettes encaissées	157 621		178 584		-11,74
Honoraires rétrocédés et/ou débours	- 3 862		- 4 558		-15,27
Autres produits	4 186		2 191		91,05

TOTAL DES RECETTES	157 945	100 %	176 218	100 %	-10,37
Achats	1 523	0,96	1 416	0,80	7,56
Frais de personnel	13 840	8,76	15 458	8,77	-10,47
Contribution économique territoriale	857	0,54	817	0,46	4,90
Autres impôts	1 490	0,94	1 282	0,73	16,22
CSG déductible	5 911	3,74	6 955	3,95	-15,01
Loyer et charges locatives	11 315	7,16	11 686	6,63	-3,17
Location de matériel et de mobilier	2 915	1,85	3 252	1,85	-10,36
Travaux Fournitures Services Extérieurs	10 233	6,48	10 711	6,08	-4,46
Transports et déplacements	2 124	1,34	2 588	1,47	-17,93
Charges sociales personnelles obligatoires	17 579	11,13	21 897	12,43	-19,72
Charges sociales personnelles facultatives	5 870	3,72	6 727	3,82	-12,74
Frais de réception, de représentation, congrès	368	0,23	508	0,29	-27,56
Fournitures de bureau, doc, affranchissements	3 936	2,49	4 151	2,36	-5,18
Frais d'actes, cotisations, autres frais	2 427	1,54	1 935	1,10	25,43
Frais financiers	470	0,30	611	0,35	-23,08
Pertes diverses	6	0,00	22	0,01	-72,73
DEPENSES PROFESSIONNELLES	80 866	51,20	90 016	51,08	-10,16
Excédent	77 080	48,80	86 202	48,92	-10,58
RESULTAT NET FISCAL	69 760	44,17	77 248	43,84	-9,69
Kilométrage professionnel (option IK)	4 135 Km		4 068 Km		

Evolution sur les 4 derniers exercices



REPARTITION PAR ECONOMIE D'ECHELLE

(Chiffres exprimés en milliers d'Euros)

RHUMATOLOGUE

Année d'exercice : 2020	de 21	de 125	de 177	de
Tranches de recettes	à 125	à 177	à 373	à
Nombre d'adhérents	17	17	16	
Recettes encaissées	84 592	154 996	238 004	
Honoraires rétrocédés et/ou débours	- 1 568	- 6 464	- 3 534	
Autres produits	3 996	3 715	4 886	

TOTAL DES RECETTES	87 020	152 248	239 357	
Achats	0,67	1,07	1,01	
Frais de personnel	9,43	8,60	8,62	
Contribution économique territoriale	0,70	0,58	0,46	
Autres impôts	0,98	1,23	0,74	
CSG déductible	3,21	3,28	4,26	
Loyer et charges locatives	8,93	8,20	5,78	
Location de matériel et de mobilier	2,71	1,76	1,57	
Travaux Fournitures Services Extérieurs	7,82	7,55	5,24	
Transports et déplacements	2,28	1,09	1,16	
Charges sociales personnelles obligatoires	12,25	12,24	9,94	
Charges sociales personnelles facultatives	4,31	4,09	3,23	
Frais de réception, de représentation, congrès	0,31	0,25	0,20	
Fournitures de bureau, doc, affranchissements	4,13	2,57	1,81	
Frais d'actes, cotisations, autres frais	2,04	1,23	1,55	
Frais financiers	0,30	0,40	0,23	
Pertes diverses	0,00	0,01	0,00	
DEPENSES PROFESSIONNELLES	60,06	54,13	45,79	
Excédent	39,94	45,87	54,21	
RESULTAT NET FISCAL	36,34	43,29	47,78	

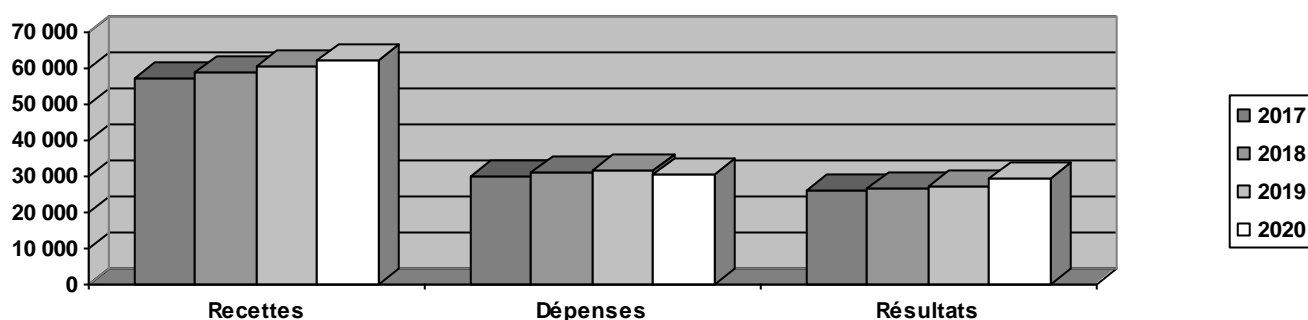
ANALYSE D'EXPLOITATION

SAGE FEMME

	2020		2019		Variation
Nombre d'adhérents	373		348		%
Recettes encaissées	62 407		61 901		0,82
Honoraires rétrocedés et/ou débours	- 3 863		- 3 373		14,53
Autres produits	3 583		1 812		97,74

TOTAL DES RECETTES	62 127	100 %	60 340	100 %	2,96
Achats	807	1,30	541	0,90	49,17
Frais de personnel	463	0,75	380	0,63	21,84
Contribution économique territoriale	27	0,04	19	0,03	42,11
Autres impôts	533	0,86	556	0,92	-4,14
CSG déductible	2 496	4,02	2 462	4,08	1,38
Loyer et charges locatives	5 222	8,41	5 405	8,96	-3,39
Location de matériel et de mobilier	1 895	3,05	1 744	2,89	8,66
Travaux Fournitures Services Extérieurs	4 439	7,15	3 968	6,58	11,87
Transports et déplacements	4 135	6,66	4 501	7,46	-8,13
Charges sociales personnelles obligatoires	5 194	8,36	6 288	10,42	-17,40
Charges sociales personnelles facultatives	2 310	3,72	2 275	3,77	1,54
Frais de réception, de représentation, congrès	349	0,56	496	0,82	-29,64
Fournitures de bureau, doc, affranchissements	1 360	2,19	1 417	2,35	-4,02
Frais d'actes, cotisations, autres frais	1 272	2,05	1 344	2,23	-5,36
Frais financiers	190	0,31	202	0,33	-5,94
Pertes diverses	26	0,04	23	0,04	13,04
DEPENSES PROFESSIONNELLES	30 718	49,44	31 621	52,40	-2,86
Excédent	31 409	50,56	28 719	47,60	9,37
RESULTAT NET FISCAL	29 413	47,34	27 089	44,89	8,58
Kilométrage professionnel (option IK)	9 533 Km		10 247 Km		

Evolution sur les 4 derniers exercices



REPARTITION PAR ECONOMIE D'ECHELLE

(Chiffres exprimés en milliers d'Euros)

SAGE FEMME

Année d'exercice : 2020	de 14	de 45	de 57	de 72
Tranches de recettes	à 45	à 57	à 72	à 175
Nombre d'adhérents	93	93	94	93
Recettes encaissées	33 755	51 080	64 616	100 152
Honoraires rétrocédés et/ou débours	- 4 029	- 3 282	- 3 648	- 4 493
Autres produits	4 354	3 386	2 908	3 691

TOTAL DES RECETTES	34 081	51 183	63 876	99 350
Achats	0,97	0,99	1,40	1,51
Frais de personnel	0,21	0,38	0,43	1,32
Contribution économique territoriale	0,05	0,08	0,03	0,03
Autres impôts	1,01	0,92	0,96	0,70
CSG déductible	3,99	4,09	3,88	4,08
Loyer et charges locatives	9,33	8,99	8,79	7,54
Location de matériel et de mobilier	3,26	2,68	1,83	3,96
Travaux Fournitures Services Extérieurs	9,23	8,06	7,15	5,95
Transports et déplacements	7,84	7,11	7,53	5,45
Charges sociales personnelles obligatoires	9,63	8,52	7,75	8,25
Charges sociales personnelles facultatives	3,88	3,45	3,79	3,76
Frais de réception, de représentation, congrès	0,66	0,55	0,52	0,56
Fournitures de bureau, doc, affranchissements	2,70	2,36	2,19	1,93
Frais d'actes, cotisations, autres frais	3,17	1,87	2,09	1,73
Frais financiers	0,37	0,33	0,36	0,24
Pertes diverses	0,07	0,01	0,06	0,04
DEPENSES PROFESSIONNELLES	56,35	50,37	48,76	47,04
Excédent	43,65	49,63	51,24	52,96
RESULTAT NET FISCAL	40,27	46,67	46,88	50,42

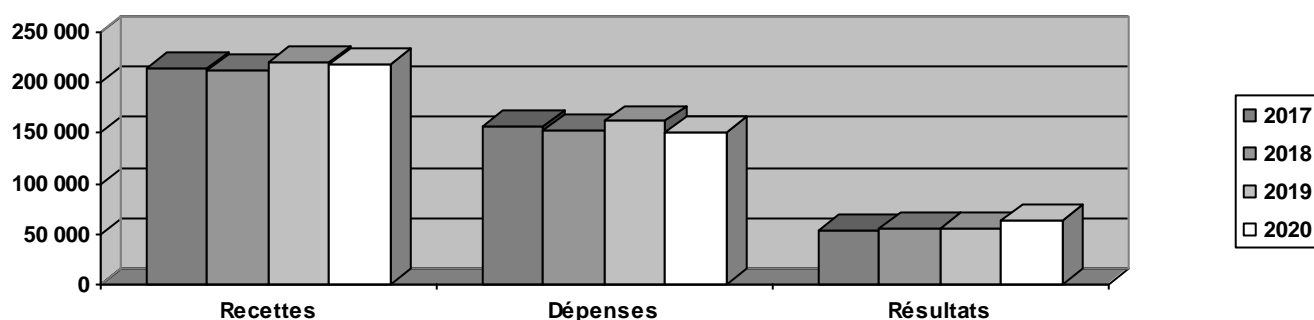
ANALYSE D'EXPLOITATION

VETERINAIRE

	2020		2019		Variation
Nombre d'adhérents	112		114		%
Recettes encaissées	215 169		219 086		-1,79
Honoraires rétrocedés et/ou débours	- 1 632		- 1 654		-1,33
Autres produits	4 498		3 120		44,17

TOTAL DES RECETTES	218 035	100 %	220 553	100 %	-1,14
Achats	59 081	27,10	60 376	27,37	-2,14
Frais de personnel	35 265	16,17	34 928	15,84	0,96
Contribution économique territoriale	705	0,32	607	0,28	16,14
Autres impôts	960	0,44	968	0,44	-0,83
CSG déductible	2 661	1,22	4 383	1,99	-39,29
Loyer et charges locatives	10 539	4,83	11 817	5,36	-10,81
Location de matériel et de mobilier	2 363	1,08	2 942	1,33	-19,68
Travaux Fournitures Services Extérieurs	10 695	4,91	12 139	5,50	-11,90
Transports et déplacements	4 551	2,09	5 665	2,57	-19,66
Charges sociales personnelles obligatoires	13 138	6,03	16 152	7,32	-18,66
Charges sociales personnelles facultatives	3 977	1,82	4 216	1,91	-5,67
Frais de réception, de représentation, congrès	467	0,21	608	0,28	-23,19
Fournitures de bureau, doc, affranchissements	2 509	1,15	2 697	1,22	-6,97
Frais d'actes, cotisations, autres frais	3 043	1,40	3 419	1,55	-11,00
Frais financiers	719	0,33	660	0,30	8,94
Pertes diverses	151	0,07	62	0,03	N.S.
DEPENSES PROFESSIONNELLES	150 823	69,17	161 639	73,29	-6,69
Excédent	67 212	30,83	58 913	26,71	14,09
RESULTAT NET FISCAL	62 724	28,77	56 401	25,57	11,21
Kilométrage professionnel (option IK)	11 080 Km		13 712 Km		

Evolution sur les 4 derniers exercices



REPARTITION PAR ECONOMIE D'ECHELLE

(Chiffres exprimés en milliers d'Euros)

VETERINAIRE

Année d'exercice : 2020	de 9	de 65	de 108	de 330
Tranches de recettes	à 65	à 108	à 330	à 1 041
Nombre d'adhérents	28	28	28	28
Recettes encaissées	33 568	86 055	198 812	542 240
Honoraires rétrocedés et/ou débours	- 65	- 636	- 737	- 5 088
Autres produits	1 987	2 008	2 260	11 737

TOTAL DES RECETTES	35 489	87 427	200 335	548 889
Achats	6,59	8,31	29,44	30,56
Frais de personnel	0,00	0,91	9,11	22,23
Contribution économique territoriale	0,56	0,46	0,36	0,27
Autres impôts	0,59	0,94	0,25	0,42
CSG déductible	1,28	2,08	1,72	0,90
Loyer et charges locatives	0,93	3,42	6,01	4,88
Location de matériel et de mobilier	0,47	0,84	1,34	1,07
Travaux Fournitures Services Extérieurs	6,79	4,93	4,85	4,80
Transports et déplacements	11,84	3,81	2,28	1,11
Charges sociales personnelles obligatoires	11,56	15,72	7,55	3,57
Charges sociales personnelles facultatives	2,29	4,83	2,01	1,25
Frais de réception, de représentation, congrès	0,75	0,33	0,24	0,15
Fournitures de bureau, doc, affranchissements	2,69	0,89	1,25	1,06
Frais d'actes, cotisations, autres frais	2,51	1,22	1,62	1,27
Frais financiers	0,38	0,17	0,39	0,33
Pertes diverses	0,07	0,01	0,06	0,08
DEPENSES PROFESSIONNELLES	49,31	48,88	68,47	73,95
Excédent	50,69	51,12	31,53	26,05
RESULTAT NET FISCAL	46,20	50,09	28,85	24,21

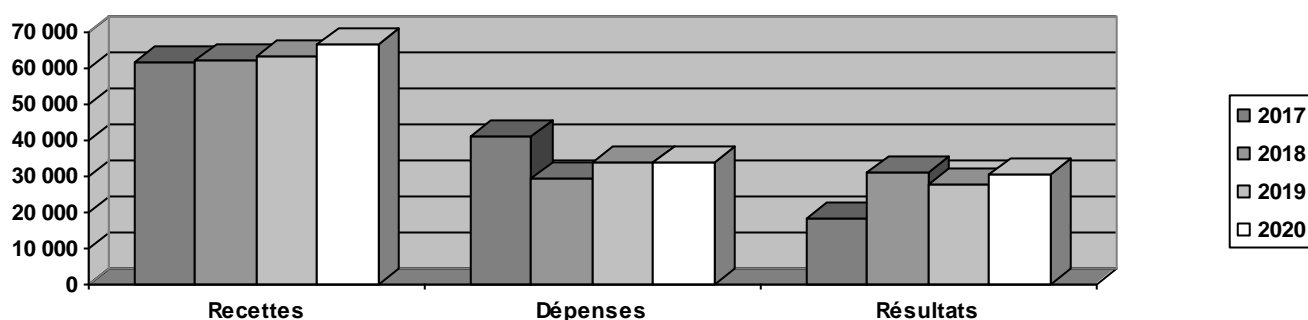
ANALYSE D'EXPLOITATION

CHIROPRACTICIEN

	2020		2019		Variation
Nombre d'adhérents	61		46		%
Recettes encaissées	64 809		63 951		1,34
Honoraires rétrocédés et/ou débours	- 3 261		- 3 089		5,57
Autres produits	5 126		2 338		N.S.

TOTAL DES RECETTES	66 674	100 %	63 199	100 %	5,50
Achats	498	0,75	796	1,26	-37,44
Frais de personnel	226	0,34	206	0,33	9,71
Contribution économique territoriale	453	0,68	366	0,58	23,77
Autres impôts	301	0,45	620	0,98	-51,45
CSG déductible	2 050	3,07	2 087	3,30	-1,77
Loyer et charges locatives	7 449	11,17	7 626	12,07	-2,32
Location de matériel et de mobilier	617	0,93	1 003	1,59	-38,48
Travaux Fournitures Services Extérieurs	5 327	7,99	5 215	8,25	2,15
Transports et déplacements	2 519	3,78	3 205	5,07	-21,40
Charges sociales personnelles obligatoires	7 641	11,46	6 849	10,84	11,56
Charges sociales personnelles facultatives	2 583	3,87	1 619	2,56	59,54
Frais de réception, de représentation, congrès	553	0,83	981	1,55	-43,63
Fournitures de bureau, doc, affranchissements	1 258	1,89	1 326	2,10	-5,13
Frais d'actes, cotisations, autres frais	2 022	3,03	1 813	2,87	11,53
Frais financiers	321	0,48	312	0,49	2,88
Pertes diverses	42	0,06	43	0,07	-2,33
DEPENSES PROFESSIONNELLES	33 862	50,79	34 067	53,90	-0,60
Excédent	32 813	49,21	29 132	46,10	12,64
RESULTAT NET FISCAL	30 503	45,75	27 563	43,61	10,67
Kilométrage professionnel (option IK)	6 108 Km		6 569 Km		

Evolution sur les 4 derniers exercices



REPARTITION PAR ECONOMIE D'ECHELLE

(Chiffres exprimés en milliers d'Euros)

CHIROPATICIEN

Année d'exercice : 2020	de 14	de	de	de
Tranches de recettes	à 133	à	à	à
Nombre d'adhérents	61			
Recettes encaissées	64 809			
Honoraires rétrocédés et/ou débours	- 3 261			
Autres produits	5 126			

TOTAL DES RECETTES	66 674			
Achats	0,75			
Frais de personnel	0,34			
Contribution économique territoriale	0,68			
Autres impôts	0,45			
CSG déductible	3,07			
Loyer et charges locatives	11,17			
Location de matériel et de mobilier	0,93			
Travaux Fournitures Services Extérieurs	7,99			
Transports et déplacements	3,78			
Charges sociales personnelles obligatoires	11,46			
Charges sociales personnelles facultatives	3,87			
Frais de réception, de représentation, congrès	0,83			
Fournitures de bureau, doc, affranchissements	1,89			
Frais d'actes, cotisations, autres frais	3,03			
Frais financiers	0,48			
Pertes diverses	0,06			
DEPENSES PROFESSIONNELLES	50,79			
Excédent	49,21			
RESULTAT NET FISCAL	45,75			

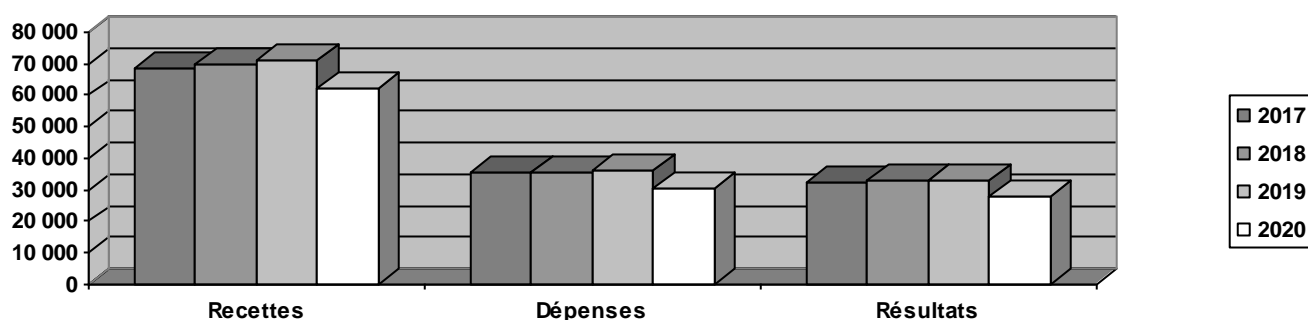
ANALYSE D'EXPLOITATION

ETIOPATHE

	2020		2019		Variation
Nombre d'adhérents	28		26		%
Recettes encaissées	59 077		69 823		-15,39
Honoraires rétrocédés et/ou débours	- 1 525		- 683		N.S.
Autres produits	4 604		1 892		N.S.

TOTAL DES RECETTES	62 156	100 %	71 032	100 %	-12,50
Achats	233	0,37	208	0,29	12,02
Frais de personnel	77	0,12	147	0,21	-47,62
Contribution économique territoriale	390	0,63	389	0,55	0,26
Autres impôts	454	0,73	553	0,78	-17,90
CSG déductible	1 386	2,23	2 535	3,57	-45,33
Loyer et charges locatives	8 024	12,91	8 266	11,64	-2,93
Location de matériel et de mobilier	434	0,70	236	0,33	83,90
Travaux Fournitures Services Extérieurs	5 603	9,01	5 673	7,99	-1,23
Transports et déplacements	2 468	3,97	3 948	5,56	-37,49
Charges sociales personnelles obligatoires	6 580	10,59	7 940	11,18	-17,13
Charges sociales personnelles facultatives	1 510	2,43	1 440	2,03	4,86
Frais de réception, de représentation, congrès	194	0,31	688	0,97	-71,80
Fournitures de bureau, doc, affranchissements	1 233	1,98	1 092	1,54	12,91
Frais d'actes, cotisations, autres frais	1 427	2,30	2 782	3,92	-48,71
Frais financiers	357	0,57	459	0,65	-22,22
Pertes diverses	13	0,02	34	0,05	-61,76
DEPENSES PROFESSIONNELLES	30 385	48,89	36 389	51,23	-16,50
Excédent	31 772	51,12	34 643	48,77	-8,29
RESULTAT NET FISCAL	28 070	45,16	32 786	46,16	-14,38
Kilométrage professionnel (option IK)	5 865 Km		9 100 Km		

Evolution sur les 4 derniers exercices



REPARTITION PAR ECONOMIE D'ECHELLE

(Chiffres exprimés en milliers d'Euros)

ETIOPATHE

Année d'exercice : 2020	de 27	de	de	de
Tranches de recettes	à 170	à	à	à
Nombre d'adhérents	28			
Recettes encaissées	59 077			
Honoraires rétrocedés et/ou débours	- 1 525			
Autres produits	4 604			

TOTAL DES RECETTES	62 156			
Achats	0,37			
Frais de personnel	0,12			
Contribution économique territoriale	0,63			
Autres impôts	0,73			
CSG déductible	2,23			
Loyer et charges locatives	12,91			
Location de matériel et de mobilier	0,70			
Travaux Fournitures Services Extérieurs	9,01			
Transports et déplacements	3,97			
Charges sociales personnelles obligatoires	10,59			
Charges sociales personnelles facultatives	2,43			
Frais de réception, de représentation, congrès	0,31			
Fournitures de bureau, doc, affranchissements	1,98			
Frais d'actes, cotisations, autres frais	2,30			
Frais financiers	0,57			
Pertes diverses	0,02			
DEPENSES PROFESSIONNELLES	48,89			
Excédent	51,12			
RESULTAT NET FISCAL	45,16			

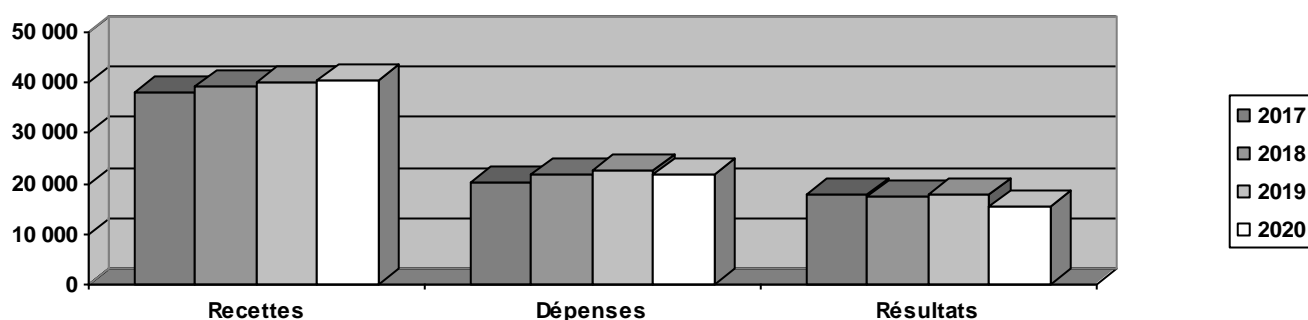
ANALYSE D'EXPLOITATION

PSYCHOMOTRICIEN

	2020		2019		Variation
Nombre d'adhérents	32		25		%
Recettes encaissées	38 204		38 196		0,02
Honoraires rétrocédés et/ou débours	- 1 240		- 33		N.S.
Autres produits	3 631		1 933		87,84

TOTAL DES RECETTES	40 595	100 %	40 096	100 %	1,24
Achats	193	0,48	48	0,12	N.S.
Frais de personnel	58	0,14	9	0,02	N.S.
Contribution économique territoriale	410	1,01	469	1,17	-12,58
Autres impôts	534	1,32	503	1,25	6,16
CSG déductible	712	1,75	1 540	3,84	-53,77
Loyer et charges locatives	5 289	13,03	5 848	14,58	-9,56
Location de matériel et de mobilier	491	1,21	307	0,77	59,93
Travaux Fournitures Services Extérieurs	2 622	6,46	2 677	6,68	-2,05
Transports et déplacements	2 892	7,12	2 790	6,96	3,66
Charges sociales personnelles obligatoires	4 353	10,72	4 677	11,66	-6,93
Charges sociales personnelles facultatives	1 552	3,82	1 354	3,38	14,62
Frais de réception, de représentation, congrès	396	0,98	314	0,78	26,11
Fournitures de bureau, doc, affranchissements	1 122	2,76	1 038	2,59	8,09
Frais d'actes, cotisations, autres frais	810	2,00	730	1,82	10,96
Frais financiers	256	0,63	158	0,39	62,03
Pertes diverses		0,00		0,00	
DEPENSES PROFESSIONNELLES	21 690	53,43	22 461	56,02	-3,43
Excédent	18 905	46,57	17 635	43,98	7,20
RESULTAT NET FISCAL	15 493	38,16	17 789	44,37	-12,91
Kilométrage professionnel (option IK)	6 354 Km		6 645 Km		

Evolution sur les 4 derniers exercices



REPARTITION PAR ECONOMIE D'ECHELLE

(Chiffres exprimés en milliers d'Euros)

PSYCHOMOTRICIEN

Année d'exercice : 2020	de 13	de	de	de
Tranches de recettes	à 80	à	à	à
Nombre d'adhérents	32			
Recettes encaissées	38 204			
Honoraires rétrocédés et/ou débours	- 1 240			
Autres produits	3 631			

TOTAL DES RECETTES	40 595			
Achats	0,48			
Frais de personnel	0,14			
Contribution économique territoriale	1,01			
Autres impôts	1,32			
CSG déductible	1,75			
Loyer et charges locatives	13,03			
Location de matériel et de mobilier	1,21			
Travaux Fournitures Services Extérieurs	6,46			
Transports et déplacements	7,12			
Charges sociales personnelles obligatoires	10,72			
Charges sociales personnelles facultatives	3,82			
Frais de réception, de représentation, congrès	0,98			
Fournitures de bureau, doc, affranchissements	2,76			
Frais d'actes, cotisations, autres frais	2,00			
Frais financiers	0,63			
Pertes diverses	0,00			
DEPENSES PROFESSIONNELLES	53,43			
Excédent	46,57			
RESULTAT NET FISCAL	38,16			

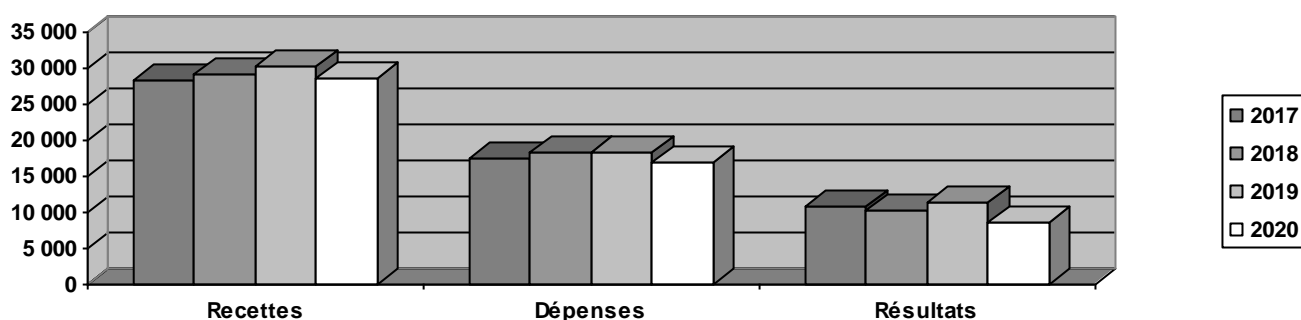
ANALYSE D'EXPLOITATION

SOPHROLOGUE

	2020	2019	Variation
Nombre d'adhérents	39	42	%
Recettes encaissées	25 345	29 867	-15,14
Honoraires rétrocédés et/ou débours	- 6	- 9	-33,33
Autres produits	3 289	353	N.S.

TOTAL DES RECETTES	28 628	100 %	30 211	100 %	-5,24
Achats	561	1,96	394	1,30	42,39
Frais de personnel	32	0,11	46	0,15	-30,43
Contribution économique territoriale	355	1,24	309	1,02	14,89
Autres impôts	185	0,65	453	1,50	-59,16
CSG déductible	715	2,50	805	2,66	-11,18
Loyer et charges locatives	3 476	12,14	3 648	12,08	-4,71
Location de matériel et de mobilier	187	0,65	240	0,79	-22,08
Travaux Fournitures Services Extérieurs	2 626	9,17	2 182	7,22	20,35
Transports et déplacements	2 075	7,25	2 927	9,69	-29,11
Charges sociales personnelles obligatoires	2 461	8,60	3 164	10,47	-22,22
Charges sociales personnelles facultatives	839	2,93	787	2,61	6,61
Frais de réception, de représentation, congrès	732	2,56	472	1,56	55,08
Fournitures de bureau, doc, affranchissements	1 115	3,89	1 132	3,75	-1,50
Frais d'actes, cotisations, autres frais	1 268	4,43	1 563	5,17	-18,87
Frais financiers	116	0,41	137	0,45	-15,33
Pertes diverses	81	0,28	14	0,05	N.S.
DEPENSES PROFESSIONNELLES	16 824	58,77	18 272	60,48	-7,92
Excédent	11 804	41,23	11 939	39,52	-1,13
RESULTAT NET FISCAL	8 516	29,75	11 417	37,79	-25,41
Kilométrage professionnel (option IK)	3 436 Km		4 574 Km		

Evolution sur les 4 derniers exercices



REPARTITION PAR ECONOMIE D'ECHELLE

(Chiffres exprimés en milliers d'Euros)

SOPHROLOGUE

Année d'exercice : 2020	de 7	de	de	de
Tranches de recettes	à 79	à	à	à
Nombre d'adhérents	39			
Recettes encaissées	25 345			
Honoraires rétrocédés et/ou débours	- 6			
Autres produits	3 289			

TOTAL DES RECETTES	28 628			
Achats	1,96			
Frais de personnel	0,11			
Contribution économique territoriale	1,24			
Autres impôts	0,65			
CSG déductible	2,50			
Loyer et charges locatives	12,14			
Location de matériel et de mobilier	0,65			
Travaux Fournitures Services Extérieurs	9,17			
Transports et déplacements	7,25			
Charges sociales personnelles obligatoires	8,60			
Charges sociales personnelles facultatives	2,93			
Frais de réception, de représentation, congrès	2,56			
Fournitures de bureau, doc, affranchissements	3,89			
Frais d'actes, cotisations, autres frais	4,43			
Frais financiers	0,41			
Pertes diverses	0,28			
DEPENSES PROFESSIONNELLES	58,77			
Excédent	41,23			
RESULTAT NET FISCAL	29,75			

www.ouestaga.fr